



Công ty Cổ phần Nhựa Bình Minh và công ty con

Báo cáo tài chính hợp nhất giữa niên độ
cho kỳ sáu tháng kết thúc *MU*
ngày 30 tháng 6 năm 2021



Công ty Cổ phần Nhựa Bình Minh
Thông tin về Công ty

Giấy Chứng nhận
Đăng ký Kinh doanh số

4103002023

ngày 2 tháng 1 năm 2004

Giấy Chứng nhận Đăng ký Kinh doanh của Công ty đã được điều chỉnh nhiều lần, lần điều chỉnh gần đây nhất là Giấy Chứng nhận Đăng ký Doanh nghiệp số 0301464823 ngày 22 tháng 8 năm 2017. Giấy Chứng nhận Đăng ký Kinh doanh đầu tiên và các Giấy chứng nhận điều chỉnh do Sở Kế hoạch và Đầu tư Thành phố Hồ Chí Minh cấp.

Hội đồng Quản trị

Ông Sakchai Patiparnpreechavud

Chủ tịch

Ông Nguyễn Hoàng Ngân

Phó Chủ tịch

Ông Poramate Larnroongroj

Thành viên

Ông Chaowalit Treejak

Phó Tổng Giám đốc

(từ ngày 27 tháng 4 năm 2021)

Ông Wisit Rechaipichitgool

Thành viên

(đến ngày 27 tháng 4 năm 2021)

Ông Phan Khắc Long

Thành viên

Ban Kiểm soát

Ông Nguyễn Thanh Thuận

Trưởng ban

Bà Nguyễn Lưu Thùy Minh

Thành viên

Ông Praween Wirotpan

Thành viên

Ban Tổng Giám đốc

Ông Nguyễn Hoàng Ngân

Tổng Giám đốc

Ông Nguyễn Thanh Quan

Phó Tổng Giám đốc

Ông Nguyễn Thanh Hải

Phó Tổng Giám đốc

Ông Wisit Rechaipichitgool

Phó Tổng Giám đốc

(đến ngày 1 tháng 7 năm 2021)

Ông Chaowalit Treejak

Phó Tổng Giám đốc

(từ ngày 1 tháng 7 năm 2021)

Ông Hồng Lê Việt

Kế toán trưởng

Người đại diện pháp luật

Ông Nguyễn Hoàng Ngân

Phó Chủ tịch kiêm

Tổng Giám đốc

Trụ sở đăng ký

240 Hậu Giang
Phường 9, Quận 6
Thành phố Hồ Chí Minh
Việt Nam

Công ty kiểm toán

Công ty TNHH KPMG
Việt Nam

Công ty Cổ phần Nhựa Bình Minh và công ty con
Báo cáo của Hội đồng Quản trị và Ban Tổng Giám đốc

Hội đồng Quản trị và Ban Tổng Giám đốc Công ty Cổ phần Nhựa Bình Minh (“Công ty”) trình bày báo cáo này và báo cáo tài chính hợp nhất giữa niên độ đính kèm của Công ty và công ty con (được gọi chung là “Tập đoàn”) cho kỳ sáu tháng kết thúc ngày 30 tháng 6 năm 2021.

Hội đồng Quản trị và Ban Tổng Giám đốc Công ty chịu trách nhiệm lập và trình bày trung thực và hợp lý báo cáo tài chính hợp nhất giữa niên độ theo các Chuẩn mực Kế toán Việt Nam, Chế độ Kế toán Doanh nghiệp Việt Nam và các quy định pháp lý có liên quan đến việc lập và trình bày báo cáo tài chính giữa niên độ. Theo ý kiến của Hội đồng Quản trị và Ban Tổng Giám đốc Công ty:

- (a) báo cáo tài chính hợp nhất giữa niên độ được trình bày từ trang 5 đến trang 51 đã phản ánh trung thực và hợp lý tình hình tài chính hợp nhất của Tập đoàn tại ngày 30 tháng 6 năm 2021, kết quả hoạt động kinh doanh hợp nhất và lưu chuyển tiền tệ hợp nhất của Tập đoàn cho kỳ sáu tháng kết thúc cùng ngày, phù hợp với các Chuẩn mực Kế toán Việt Nam, Chế độ Kế toán Doanh nghiệp Việt Nam và các quy định pháp lý có liên quan đến việc lập và trình bày báo cáo tài chính giữa niên độ; và
- (b) tại ngày lập báo cáo này, không có lý do gì để Hội đồng Quản trị và Ban Tổng Giám đốc Công ty cho rằng Tập đoàn sẽ không thể thanh toán các khoản nợ phải trả khi đến hạn.

Tại ngày lập báo cáo này, Hội đồng Quản trị và Ban Tổng Giám đốc Công ty đã phê duyệt phát hành báo cáo tài chính hợp nhất giữa niên độ đính kèm.



Thay mặt Hội đồng Quản trị và Ban Tổng Giám đốc

Nguyễn Hoàng Ngân
Phó Chủ tịch kiêm Tổng Giám đốc

Thành phố Hồ Chí Minh, ngày 24 tháng 8 năm 2021



KPMG Limited Branch
10th Floor, Sun Wah Tower
115 Nguyen Hue Street, Ben Nghe Ward
District 1, Ho Chi Minh City, Vietnam
+84 (28) 3821 9266 | kpmg.com.vn

BÁO CÁO SOÁT XÉT THÔNG TIN TÀI CHÍNH GIỮA NIÊN ĐỘ

Kính gửi các Cổ đông Công ty Cổ phần Nhựa Bình Minh

Chúng tôi đã soát xét báo cáo tài chính hợp nhất giữa niên độ đính kèm của Công ty Cổ phần Nhựa Bình Minh (“Công ty”) và công ty con (được gọi chung là “Tập đoàn”), bao gồm bảng cân đối kế toán hợp nhất tại ngày 30 tháng 6 năm 2021, báo cáo kết quả hoạt động kinh doanh hợp nhất và báo cáo lưu chuyển tiền tệ hợp nhất cho kỳ sáu tháng kết thúc cùng ngày và các thuyết minh kèm theo được Hội đồng Quản trị và Ban Tổng Giám đốc Công ty phê duyệt phát hành ngày 24 tháng 8 năm 2021, được trình bày từ trang 5 đến trang 51.

Trách nhiệm của Hội đồng Quản trị và Ban Tổng Giám đốc

Hội đồng Quản trị và Ban Tổng Giám đốc Công ty chịu trách nhiệm lập và trình bày trung thực và hợp lý báo cáo tài chính hợp nhất giữa niên độ này theo các Chuẩn mực Kế toán Việt Nam, Chế độ Kế toán Doanh nghiệp Việt Nam và các quy định pháp lý có liên quan đến việc lập và trình bày báo cáo tài chính giữa niên độ, và chịu trách nhiệm về kiểm soát nội bộ mà Hội đồng Quản trị và Ban Tổng Giám đốc xác định là cần thiết để đảm bảo việc lập báo cáo tài chính hợp nhất giữa niên độ không có sai sót trọng yếu do gian lận hay nhầm lẫn.

Trách nhiệm của kiểm toán viên

Trách nhiệm của chúng tôi là đưa ra kết luận về báo cáo tài chính hợp nhất giữa niên độ này dựa trên kết quả soát xét của chúng tôi. Chúng tôi đã thực hiện công việc soát xét theo Chuẩn mực Việt Nam về hợp đồng dịch vụ soát xét số 2410 - *Soát xét thông tin tài chính giữa niên độ do kiểm toán viên độc lập của đơn vị thực hiện*.

Công việc soát xét thông tin tài chính giữa niên độ bao gồm việc thực hiện các cuộc phỏng vấn, chủ yếu là phỏng vấn những người chịu trách nhiệm về các vấn đề tài chính kế toán, và thực hiện thủ tục phân tích và các thủ tục soát xét khác. Một cuộc soát xét về cơ bản có phạm vi hẹp hơn một cuộc kiểm toán được thực hiện theo các Chuẩn mực Kiểm toán Việt Nam và do vậy không cho phép chúng tôi đạt được sự đảm bảo rằng chúng tôi sẽ nhận biết được tất cả các vấn đề trọng yếu có thể được phát hiện trong một cuộc kiểm toán. Theo đó, chúng tôi không đưa ra ý kiến kiểm toán.

Kết luận của kiểm toán viên

Căn cứ trên kết quả soát xét của chúng tôi, chúng tôi không thấy có vấn đề gì khiến chúng tôi cho rằng báo cáo tài chính hợp nhất giữa niên độ đính kèm đã không phản ánh trung thực và hợp lý, trên các khía cạnh trọng yếu, tình hình tài chính hợp nhất của Công ty Cổ phần Nhựa Bình Minh và công ty con tại ngày 30 tháng 6 năm 2021, kết quả hoạt động kinh doanh hợp nhất và lưu chuyển tiền tệ hợp nhất của Công ty Cổ phần Nhựa Bình Minh và công ty con cho kỳ sáu tháng kết thúc cùng ngày, phù hợp với các Chuẩn mực Kế toán Việt Nam, Chế độ Kế toán Doanh nghiệp Việt Nam và các quy định pháp lý có liên quan đến việc lập và trình bày báo cáo tài chính giữa niên độ.

Chi nhánh Công ty TNHH KPMG tại Thành phố Hồ Chí Minh
Việt Nam

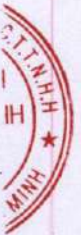
Báo cáo soát xét số: 21-01-00313-21-2



Nelson Rodriguez Casihan
Giấy Chứng nhận Đăng ký Hành nghề
Kiểm toán số 2225-2018-007-1
Phó Tổng Giám đốc

Trương Vĩnh Phúc
Giấy Chứng nhận Đăng ký Hành nghề
Kiểm toán số 1901-2018-007-1

Thành phố Hồ Chí Minh, ngày 24 tháng 8 năm 2021



Công ty Cổ phần Nhựa Bình Minh và công ty con
Bảng cân đối kế toán hợp nhất tại ngày 30 tháng 6 năm 2021

Mẫu B 01a – DN/HN
(Ban hành theo Thông tư số 202/2014/TT-BTC ngày 22 tháng 12 năm 2014 của Bộ Tài chính)

	Mã số	Thuyết minh	30/6/2021 VND	1/1/2021 VND
TÀI SẢN				
Tài sản ngắn hạn (100 = 110 + 120 + 130 + 140 + 150)	100		1.915.345.101.315	2.128.869.195.093
Tiền và các khoản tương đương tiền	110	8	81.138.287.098	195.737.830.491
Tiền	111		81.138.287.098	75.737.830.491
Các khoản tương đương tiền	112		-	120.000.000.000
Đầu tư tài chính ngắn hạn	120		840.000.000.000	1.210.000.000.000
Đầu tư nắm giữ đến ngày đáo hạn	123	9(a)	840.000.000.000	1.210.000.000.000
Các khoản phải thu ngắn hạn	130		337.852.174.482	322.587.526.693
Phải thu ngắn hạn của khách hàng	131	10	265.852.002.241	256.066.747.734
Trả trước cho người bán ngắn hạn	132	11	72.583.972.709	70.107.251.275
Phải thu về cho vay ngắn hạn	135	12	10.000.000.000	10.000.000.000
Phải thu ngắn hạn khác	136	13	48.226.432.802	53.226.197.857
Dự phòng phải thu ngắn hạn khó đòi	137	14	(59.300.412.352)	(67.302.849.255)
Tài sản thiếu chờ xử lý	139		490.179.082	490.179.082
Hàng tồn kho	140	15	617.467.227.885	396.479.953.684
Hàng tồn kho	141		619.683.689.959	397.946.476.726
Dự phòng giảm giá hàng tồn kho	149		(2.216.462.074)	(1.466.523.042)
Tài sản ngắn hạn khác	150		38.887.411.850	4.063.884.225
Chi phí trả trước ngắn hạn	151	19(a)	5.657.959.938	4.063.884.225
Thuế giá trị gia tăng được khấu trừ	152		30.990.682.008	-
Thuế phải thu Nhà nước	153	24(b)	2.238.769.904	-

Các thuyết minh đính kèm là bộ phận hợp thành của báo cáo tài chính hợp nhất giữa niên độ này

Công ty Cổ phần Nhựa Bình Minh và công ty con
Bảng cân đối kế toán hợp nhất tại ngày 30 tháng 6 năm 2021 (tiếp theo)

Mẫu B 01a – DN/HN
(Ban hành theo Thông tư số 202/2014/TT-BTC ngày 22 tháng 12 năm 2014 của Bộ Tài chính)

	Mã số	Thuyết minh	30/6/2021 VND	1/1/2021 VND
Tài sản dài hạn (200 = 220 + 240 + 250 + 260)	200		852.885.553.326	893.876.360.089
Tài sản cố định	220		442.689.337.881	497.828.944.252
Tài sản cố định hữu hình	221	16	431.045.394.227	486.576.464.056
<i>Nguyên giá</i>	222		1.849.489.356.263	1.809.855.508.408
<i>Giá trị hao mòn lũy kế</i>	223		(1.418.443.962.036)	(1.323.279.044.352)
Tài sản cố định vô hình	227	17	11.643.943.654	11.252.480.196
<i>Nguyên giá</i>	228		39.045.177.078	35.913.685.828
<i>Giá trị hao mòn lũy kế</i>	229		(27.401.233.424)	(24.661.205.632)
Tài sản dở dang dài hạn	240		16.747.046.486	14.553.656.580
Chi phí xây dựng cơ bản dở dang	242	18	16.747.046.486	14.553.656.580
Đầu tư tài chính dài hạn	250		71.764.952.248	70.026.350.993
Đầu tư vào các công ty liên kết	252	9(b)	69.764.952.248	68.026.350.993
Đầu tư góp vốn vào đơn vị khác	253	9(c)	4.000.000.000	4.000.000.000
Dự phòng đầu tư tài chính dài hạn	254	9(c)	(2.000.000.000)	(2.000.000.000)
Tài sản dài hạn khác	260		321.684.216.711	311.467.408.264
Chi phí trả trước dài hạn	261	19(b)	283.992.978.162	281.130.520.682
Tài sản thuế thu nhập hoãn lại	262	20	11.714.167.726	11.697.166.303
Thiết bị, vật tư, phụ tùng thay thế dài hạn	263	21	25.977.070.823	18.639.721.279
TỔNG TÀI SẢN (270 = 100 + 200)	270		2.768.230.654.641	3.022.745.555.182

Các thuyết minh đính kèm là bộ phận hợp thành của báo cáo tài chính hợp nhất giữa niên độ này

Công ty Cổ phần Nhựa Bình Minh và công ty con
Bảng cân đối kế toán hợp nhất tại ngày 30 tháng 6 năm 2021 (tiếp theo)

Mẫu B 01a - DN/HN
 (Ban hành theo Thông tư số 202/2014/TT-BTC
 ngày 22 tháng 12 năm 2014 của Bộ Tài chính)

	Mã số	Thuyết minh	30/6/2021 VND	1/1/2021 VND
NGUỒN VỐN				
NỢ PHẢI TRẢ (300 = 310 + 330)	300		461.014.909.307	551.220.912.521
Nợ ngắn hạn	310		437.012.246.418	527.728.036.413
Phải trả người bán ngắn hạn	311	22	187.726.313.694	150.288.522.992
Người mua trả tiền trước ngắn hạn	312	23	36.761.891.138	26.729.785.320
Thuế phải nộp Nhà nước	313	24(a)	10.271.327.269	38.265.789.302
Phải trả người lao động	314		57.644.621.523	45.517.309.181
Chi phí phải trả ngắn hạn	315	25	74.017.801.912	192.506.802.772
Phải trả ngắn hạn khác	319	26	4.403.470.782	8.163.547.746
Vay ngắn hạn	320	27	55.240.000.000	55.310.000.000
Quỹ khen thưởng, phúc lợi	322	28	10.946.820.100	10.946.279.100
Nợ dài hạn	330		24.002.662.889	23.492.876.108
Dự phòng phải trả dài hạn	342	29	24.002.662.889	23.492.876.108
VỐN CHỦ SỞ HỮU (400 = 410)	400		2.307.215.745.334	2.471.524.642.661
Vốn chủ sở hữu	410	30	2.307.215.745.334	2.471.524.642.661
Vốn cổ phần	411	31	818.609.380.000	818.609.380.000
- Cổ phiếu phổ thông có quyền biểu quyết	411a		818.609.380.000	818.609.380.000
Thặng dư vốn cổ phần	412		1.592.782.700	1.592.782.700
Quỹ đầu tư phát triển	418		1.157.256.738.050	1.157.256.738.050
Quỹ khác thuộc vốn chủ sở hữu	420		44.983.552.000	44.983.552.000
LNST chưa phân phối	421		284.773.292.584	449.082.189.911
- LNST chưa phân phối lũy kế đến cuối năm trước	421a		158.981.681.901	3.981.681.901
- LNST chưa phân phối kỳ này/ năm nay	421b		125.791.610.683	445.100.508.010
TỔNG NGUỒN VỐN (440 = 300 + 400)	440		2.768.230.654.641	3.022.745.555.182

Ngày 24 tháng 8 năm 2021

Người lập:



Phùng Hữu Luận
 Phó Giám đốc Kế toán Quản trị

Người duyệt:



Nguyễn Hoàng Ngân
 Tổng Giám đốc

Các thuyết minh đính kèm là bộ phận hợp thành của báo cáo tài chính hợp nhất giữa niên độ này

Công ty Cổ phần Nhựa Bình Minh và công ty con
Báo cáo kết quả hoạt động kinh doanh hợp nhất cho kỳ sáu tháng kết thúc
ngày 30 tháng 6 năm 2021

Mẫu B 02a – DN/HN
 (Ban hành theo Thông tư số 202/2014/TT-BTC
 ngày 22 tháng 12 năm 2014 của Bộ Tài chính)

	Mã số	Thuyết minh	Kỳ sáu tháng kết thúc ngày	
			30/6/2021 VND	30/6/2020 VND
Doanh thu bán hàng và cung cấp dịch vụ	01	34	2.612.411.563.801	2.276.737.317.863
Các khoản giảm trừ doanh thu	02	34	6.779.580.663	6.080.300.413
Doanh thu thuần về bán hàng và cung cấp dịch vụ (10 = 01 - 02)	10	34	2.605.631.983.138	2.270.657.017.450
Giá vốn hàng bán và dịch vụ cung cấp	11	35	2.212.449.464.997	1.670.713.011.483
Lợi nhuận gộp (20 = 10 - 11)	20		393.182.518.141	599.944.005.967
Doanh thu hoạt động tài chính	21	36	35.645.295.935	38.080.130.809
Chi phí tài chính	22	37	71.643.424.838	59.160.120.460
<i>Trong đó: Chi phí lãi vay</i>	23		18.939.380	25.566.863
Phần lãi trong công ty liên kết	24	9(b)	2.388.601.255	999.629.617
Chi phí bán hàng	25	38	160.171.874.686	213.174.574.412
Chi phí quản lý doanh nghiệp	26	39	44.530.722.414	44.423.803.980
Lợi nhuận thuần từ hoạt động kinh doanh {30 = 20 + (21 - 22) + 24 - (25 + 26)}	30		154.870.393.393	322.265.267.541
Thu nhập khác	31		1.934.537.570	785.156.570
Chi phí khác	32		67.920	23.502.933
Lợi nhuận khác (40 = 31 - 32)	40		1.934.469.650	761.653.637
Lợi nhuận kế toán trước thuế (50 = 30 + 40) (mang sang trang sau)	50		156.804.863.043	323.026.921.178

Các thuyết minh đính kèm là bộ phận hợp thành của báo cáo tài chính hợp nhất giữa niên độ này



Công ty Cổ phần Nhựa Bình Minh và công ty con
Báo cáo kết quả hoạt động kinh doanh hợp nhất cho kỳ sáu tháng kết thúc
ngày 30 tháng 6 năm 2021 (tiếp theo)

Mẫu B 02a – DN/HN
(Ban hành theo Thông tư số 202/2014/TT-BTC
ngày 22 tháng 12 năm 2014 của Bộ Tài chính)

	Mã số	Thuyết minh	Kỳ sáu tháng kết thúc ngày	
			30/6/2021 VND	30/6/2020 VND
Lợi nhuận kế toán trước thuế (50 = 30 + 40) (mang từ trang trước sang)	50		156.804.863.043	323.026.921.178
Chi phí thuế TNDN hiện hành	51	41	31.030.253.783	64.467.788.622
Lợi ích thuế TNDN hoãn lại	52	41	(17.001.423)	(62.330.309)
Lợi nhuận sau thuế TNDN (60 = 50 - 51 - 52)	60		125.791.610.683	258.621.462.865
Lãi trên cổ phiếu				
Lãi cơ bản trên cổ phiếu	70	42	1.537	3.159

Ngày 24 tháng 8 năm 2021

Người lập:



Phùng Hữu Luận
 Phó Giám đốc Kế toán Quản trị

Người duyệt:



Nguyễn Hoàng Ngân
 Tổng Giám đốc

Công ty Cổ phần Nhựa Bình Minh và công ty con
Báo cáo lưu chuyển tiền tệ hợp nhất cho kỳ sáu tháng kết thúc
ngày 30 tháng 6 năm 2021 (Phương pháp gián tiếp)

Mẫu B 03a – DN/HN
(Ban hành theo Thông tư số 202/2014/TT-BTC
ngày 22 tháng 12 năm 2014 của Bộ Tài chính)

Mã số	Thuyết minh	Kỳ sáu tháng kết thúc ngày		
		30/6/2021 VND	30/6/2020 VND	
LƯU CHUYỂN TIỀN TỪ HOẠT ĐỘNG KINH DOANH				
	Lợi nhuận kế toán trước thuế	01	156.804.863.043	323.026.921.178
	Điều chỉnh cho các khoản			
	Khấu hao và phân bổ	02	97.904.945.476	104.423.311.430
	Các khoản dự phòng	03	(6.742.711.090)	846.351.928
	Lãi từ hoạt động đầu tư	05	(37.449.819.599)	(39.139.176.793)
	Chi phí lãi vay	06	18.939.380	25.566.863
	Lợi nhuận từ hoạt động kinh doanh trước những thay đổi vốn lưu động	08	210.536.217.210	389.182.974.606
	Biến động các khoản phải thu và tài sản khác	09	(57.041.307.337)	16.018.216.139
	Biến động hàng tồn kho	10	(229.074.562.777)	49.488.967.158
	Biến động các khoản phải trả và nợ phải trả khác	11	(76.849.330.487)	61.122.930.827
	Biến động chi phí trả trước	12	(4.456.533.193)	(16.503.309.710)
			(156.885.516.584)	499.309.779.020
	Tiền lãi vay đã trả	14	(8.700.000)	(66.699.183)
	Thuế thu nhập doanh nghiệp đã nộp	15	(44.837.493.671)	(43.034.732.901)
	Tiền thu khác từ hoạt động kinh doanh	16	541.000	-
	Tiền chi khác cho hoạt động kinh doanh	17	(5.224.443.770)	(21.747.279.148)
	Lưu chuyển tiền thuần từ hoạt động kinh doanh	20	(206.955.613.025)	434.461.067.788

Các thuyết minh đính kèm là bộ phận hợp thành của báo cáo tài chính hợp nhất giữa niên độ này


Công ty Cổ phần Nhựa Bình Minh và công ty con
Báo cáo lưu chuyển tiền tệ hợp nhất cho kỳ sáu tháng kết thúc
ngày 30 tháng 6 năm 2021 (Phương pháp gián tiếp – tiếp theo)

Mẫu B 03a – DN/HN
 (Ban hành theo Thông tư số 202/2014/TT-BTC
 ngày 22 tháng 12 năm 2014 của Bộ Tài chính)

Mã số	Thuyết minh	Kỳ sáu tháng kết thúc ngày		
		30/6/2021 VND	30/6/2020 VND	
LƯU CHUYỂN TIỀN TỪ HOẠT ĐỘNG ĐẦU TƯ				
	Tiền chi mua, xây dựng tài sản cố định và tài sản dài hạn khác	21	(33.501.980.971)	(17.744.288.328)
	Tiền thu từ thanh lý tài sản cố định	22	-	314.581.367
	Tiền chi cho tiền gửi có kỳ hạn, thuận	23	-	(260.000.000.000)
	Tiền thu từ cho vay và tiền gửi có kỳ hạn, thuận	24	370.000.000.000	10.000.000.000
	Tiền thu lãi tiền gửi và cho vay	27	40.804.114.843	11.256.998.781
	Lưu chuyển tiền thuần từ hoạt động đầu tư	30	377.302.133.872	(256.172.708.180)
LƯU CHUYỂN TIỀN TỪ HOẠT ĐỘNG TÀI CHÍNH				
	Tiền thu từ đi vay	33	20.000.000	120.000.000
	Tiền chi trả nợ gốc vay	34	(90.000.000)	(580.000.000)
	Tiền chi trả cổ tức	36	(284.876.064.240)	(163.721.876.000)
	Lưu chuyển tiền thuần từ hoạt động tài chính	40	(284.946.064.240)	(164.181.876.000)
	Lưu chuyển tiền thuần trong kỳ (50 = 20 + 30 + 40)	50	(114.599.543.393)	14.106.483.608
	Tiền và các khoản tương đương tiền đầu kỳ	60	195.737.830.491	313.509.353.245
	Tiền và các khoản tương đương tiền cuối kỳ (70 = 50 + 60)	70	81.138.287.098	327.615.836.853

Ngày 24 tháng 8 năm 2021

Người lập:



Phùng Hữu Luận
 Phó Giám đốc Kế toán Quản trị

Người duyệt:



Nguyễn Hoàng Ngân
 Tổng Giám đốc

Các thuyết minh đính kèm là bộ phận hợp thành của báo cáo tài chính hợp nhất giữa niên độ này

Công ty Cổ phần Nhựa Bình Minh và công ty con
Thuyết minh báo cáo tài chính hợp nhất giữa niên độ cho kỳ sáu tháng kết thúc
ngày 30 tháng 6 năm 2021

Mẫu B 09a – DN/HN
(Ban hành theo Thông tư số 202/2014/TT-BTC
ngày 22 tháng 12 năm 2014 của Bộ Tài chính)

Các thuyết minh này là bộ phận hợp thành và cần được đọc đồng thời với báo cáo tài chính hợp nhất giữa niên độ đính kèm.

1. Đơn vị báo cáo

(a) Hình thức sở hữu vốn

Công ty Cổ phần Nhựa Bình Minh (“Công ty”) được chuyển đổi từ Doanh nghiệp Nhà nước thành Công ty Cổ phần theo Quyết định số 209/2003/QĐ-BCN ngày 4 tháng 12 năm 2003 của Bộ Công nghiệp.

Cổ phiếu của Công ty chính thức được giao dịch trên thị trường chứng khoán Việt Nam từ ngày 11 tháng 7 năm 2006 với mã chứng khoán BMP.

Báo cáo tài chính hợp nhất giữa niên độ của Công ty bao gồm Công ty và công ty con (được gọi chung là “Tập đoàn”) và các lợi ích của Tập đoàn trong các công ty liên kết.

(b) Hoạt động chính

Hoạt động chính của Công ty là sản xuất kinh doanh các sản phẩm dân dụng và công nghiệp từ chất dẻo và cao su; thiết kế, chế tạo, kinh doanh khuôn mẫu ngành nhựa, ngành đúc; sản xuất, kinh doanh máy móc thiết bị, vật tư, thiết bị vệ sinh cho ngành xây dựng, trang trí nội thất; tư vấn và thi công các công trình cấp thoát nước, sân bãi, dịch vụ giám định, phân tích, kiểm nghiệm ngành hóa chất; kinh doanh, xuất nhập khẩu nguyên liệu, hóa chất, vật tư, máy móc thiết bị ngành nhựa, cơ khí, xây dựng, cấp thoát nước và thiết bị thí nghiệm.

(c) Chu kỳ sản xuất kinh doanh thông thường

Chu kỳ sản xuất kinh doanh thông thường của Tập đoàn nằm trong phạm vi 12 tháng.



Công ty Cổ phần Nhựa Bình Minh và công ty con
Thuyết minh báo cáo tài chính hợp nhất giữa niên độ cho kỳ sáu tháng kết thúc ngày 30 tháng 6 năm 2021 (tiếp theo)

Mẫu B 09a – DN/HN
*(Ban hành theo Thông tư số 202/2014/TT-BTC
ngày 22 tháng 12 năm 2014 của Bộ Tài chính)*

(d) Cấu trúc Tập đoàn

Tại ngày 30 tháng 6 năm 2021 và ngày 1 tháng 1 năm 2021, Công ty có 2 đơn vị trực thuộc như sau:

Số thứ tự	Tên đơn vị trực thuộc	Địa chỉ
1	Công ty Cổ phần Nhựa Bình Minh - Chi nhánh Nhựa Bình Minh Bình Dương	Số 7 Đường số 2, khu Công nghiệp Sóng Thần 1, Thành phố Dĩ An, tỉnh Bình Dương, Việt Nam.
2	Công ty Cổ phần Nhựa Bình Minh - Chi nhánh Nhựa Bình Minh Long An	Lô C1-6 đến C1-30, KCN Vĩnh Lộc 2, Đường Vĩnh Lộc 2, Ấp Voi Lá, Xã Long Hiệp, Huyện Bến Lức, Tỉnh Long An, Việt Nam.

Công ty Cổ phần Nhựa Bình Minh và công ty con

Thuyết minh báo cáo tài chính hợp nhất giữa niên độ cho kỳ sáu tháng kết thúc ngày 30 tháng 6 năm 2021 (tiếp theo)

Mẫu B 09a – DN/HN

*(Ban hành theo Thông tư số 202/2014/TT-BTC
ngày 22 tháng 12 năm 2014 của Bộ Tài chính)*

Tại ngày 30 tháng 6 năm 2021 và ngày 1 tháng 1 năm 2021, Công ty có 1 công ty con và 2 công ty liên kết như sau:

Số thứ tự	Tên công ty	Các hoạt động chính	Địa chỉ	% sở hữu và quyền biểu quyết	
				30/6/2021	1/1/2021
Công ty con					
1	Công ty TNHH Một Thành Viên Nhựa Bình Minh Miền Bắc	Sản xuất và kinh doanh các sản phẩm dân dụng và công nghiệp từ chất dẻo và cao su.	Đường D1, khu D, khu công nghiệp Phố Nối A, Huyện Văn Lâm, Tỉnh Hưng Yên, Việt Nam.	100%	100%
Công ty liên kết					
1	Công ty Cổ phần Nhựa Đà Nẵng	Sản xuất và kinh doanh xuất nhập khẩu các sản phẩm, nguyên liệu, thiết bị ngành nhựa.	371 Trần Cao Vân, Quận Thanh Khê, Thành phố Đà Nẵng, Việt Nam.	29,05%	29,05%
2	Công ty Cổ phần Đầu tư Kinh doanh Bất động sản Bình Minh Việt	Kinh doanh bất động sản, buôn bán vật liệu, thiết bị lắp đặt khác trong xây dựng.	240 Hậu Giang, Phường 9, Quận 6, Thành phố Hồ Chí Minh, Việt Nam.	26%	26%

Tất cả các công ty con và công ty liên kết được thành lập tại Việt Nam.

Tại ngày 30 tháng 6 năm 2021, Tập đoàn có 1.404 nhân viên (1/1/2021:1.409 nhân viên).

Công ty Cổ phần Nhựa Bình Minh và công ty con
Thuyết minh báo cáo tài chính hợp nhất giữa niên độ cho kỳ sáu tháng kết thúc
ngày 30 tháng 6 năm 2021 (tiếp theo)

Mẫu B 09a – DN/HN
(Ban hành theo Thông tư số 202/2014/TT-BTC
ngày 22 tháng 12 năm 2014 của Bộ Tài chính)

2. Cơ sở lập báo cáo tài chính

(a) Tuyên bố về tuân thủ

Báo cáo tài chính hợp nhất giữa niên độ này được lập theo các Chuẩn mực Kế toán Việt Nam, Chế độ Kế toán Doanh nghiệp Việt Nam và các quy định pháp lý có liên quan đến việc lập và trình bày báo cáo tài chính giữa niên độ.

(b) Cơ sở đo lường

Báo cáo tài chính hợp nhất giữa niên độ, ngoại trừ báo cáo lưu chuyển tiền tệ hợp nhất, được lập trên cơ sở dồn tích theo nguyên tắc giá gốc. Báo cáo lưu chuyển tiền tệ hợp nhất được lập theo phương pháp gián tiếp.

(c) Kỳ kế toán năm

Kỳ kế toán năm của Tập đoàn là từ ngày 1 tháng 1 đến ngày 31 tháng 12. Báo cáo tài chính hợp nhất giữa niên độ được lập cho kỳ sáu tháng kết thúc ngày 30 tháng 6.

(d) Đơn vị tiền tệ kế toán và trình bày báo cáo tài chính

Đơn vị tiền tệ kế toán của Công ty là Đồng Việt Nam (“VND”), cũng là đơn vị tiền tệ được sử dụng cho mục đích lập và trình bày báo cáo tài chính.

3. Tóm tắt những chính sách kế toán chủ yếu

Sau đây là những chính sách kế toán chủ yếu được Tập đoàn áp dụng trong việc lập báo cáo tài chính hợp nhất giữa niên độ này.

Những chính sách kế toán được Tập đoàn áp dụng trong việc lập báo cáo tài chính hợp nhất giữa niên độ này nhất quán với các chính sách kế toán áp dụng trong việc lập báo cáo tài chính hợp nhất năm gần nhất.

(a) Cơ sở hợp nhất

(i) Công ty con

Công ty con là các đơn vị chịu sự kiểm soát của Tập đoàn. Báo cáo tài chính của công ty con được bao gồm trong báo cáo tài chính hợp nhất kể từ ngày quyền kiểm soát bắt đầu có hiệu lực cho tới ngày quyền kiểm soát chấm dứt.

Công ty Cổ phần Nhựa Bình Minh và công ty con
Thuyết minh báo cáo tài chính hợp nhất giữa niên độ cho kỳ sáu tháng kết thúc
ngày 30 tháng 6 năm 2021 (tiếp theo)

Mẫu B 09a – DN/HN
(Ban hành theo Thông tư số 202/2014/TT-BTC
ngày 22 tháng 12 năm 2014 của Bộ Tài chính)

(ii) Lợi ích của cổ đông không kiểm soát

Lợi ích cổ đông không kiểm soát (“NCI”) được xác định theo tỷ lệ phần sở hữu của cổ đông không kiểm soát trong tài sản thuần của đơn vị bị mua lại tại ngày mua.

Việc thay đổi tỷ lệ sở hữu vốn của Tập đoàn trong công ty con mà không dẫn đến mất quyền kiểm soát được kế toán tương tự như các giao dịch vốn chủ sở hữu. Chênh lệch giữa giá trị thay đổi phần sở hữu của Tập đoàn trong tài sản thuần của công ty con và số thu hoặc chi từ việc thay đổi tỷ lệ sở hữu vốn tại công ty con được ghi nhận vào lợi nhuận sau thuế chưa phân phối thuộc vốn chủ sở hữu.

(iii) Mất quyền kiểm soát

Khi mất quyền kiểm soát tại một công ty con, Tập đoàn dừng ghi nhận tài sản và nợ phải trả của công ty con cũng như lợi ích cổ đông không kiểm soát và các cấu phần vốn chủ sở hữu khác. Bất kỳ khoản lãi hoặc lỗ nào phát sinh từ sự kiện này đều được ghi nhận vào báo cáo kết quả hoạt động kinh doanh hợp nhất. Sau khi thoái vốn phần lợi ích còn lại trong công ty con trước đó (nếu có) được ghi nhận theo giá trị ghi sổ còn lại của khoản đầu tư trên báo cáo tài chính riêng của công ty mẹ, sau khi được điều chỉnh theo tỷ lệ tương ứng cho những thay đổi trong vốn chủ sở hữu kể từ ngày mua nếu Tập đoàn vẫn còn ảnh hưởng đáng kể trong đơn vị nhận đầu tư, hoặc trình bày theo giá gốc của khoản đầu tư còn lại nếu không còn ảnh hưởng đáng kể.

(iv) Công ty liên kết

Công ty liên kết là các đơn vị mà Tập đoàn có ảnh hưởng đáng kể, nhưng không kiểm soát, các chính sách tài chính và hoạt động của công ty. Công ty liên kết được hạch toán theo phương pháp vốn chủ sở hữu. Báo cáo tài chính hợp nhất giữa niên độ bao gồm phần mà Tập đoàn được hưởng trong thu nhập và chi phí của các công ty liên kết, sau khi điều chỉnh theo chính sách kế toán của Tập đoàn, từ ngày bắt đầu cho tới ngày chấm dứt sự ảnh hưởng đáng kể đối với các đơn vị này. Khi phần lỗ của công ty liên kết mà Tập đoàn phải chia sẻ vượt quá lợi ích của Tập đoàn trong công ty liên kết, giá trị ghi sổ của khoản đầu tư (bao gồm các khoản đầu tư dài hạn, nếu có) sẽ được ghi giảm tới bằng không và dừng việc ghi nhận các khoản lỗ phát sinh trong tương lai trừ khi các khoản lỗ thuộc phạm vi mà Tập đoàn có nghĩa vụ phải trả hoặc đã trả thay cho công ty liên kết.

(v) Các giao dịch được loại trừ khi hợp nhất

Các giao dịch và số dư trong nội bộ Tập đoàn và các khoản thu nhập và chi phí chưa thực hiện từ các giao dịch nội bộ được loại trừ khi lập báo cáo tài chính hợp nhất. Khoản lãi và lỗ chưa thực hiện phát sinh từ các giao dịch với các công ty liên kết được trừ vào khoản đầu tư trong phạm vi lợi ích của Tập đoàn tại các công ty liên kết.

Công ty Cổ phần Nhựa Bình Minh và công ty con
Thuyết minh báo cáo tài chính hợp nhất giữa niên độ cho kỳ sáu tháng kết thúc
ngày 30 tháng 6 năm 2021 (tiếp theo)

Mẫu B 09a – DN/HN
(Ban hành theo Thông tư số 202/2014/TT-BTC
ngày 22 tháng 12 năm 2014 của Bộ Tài chính)

(vi) Hợp nhất kinh doanh

Hợp nhất kinh doanh được hạch toán theo phương pháp mua tại ngày mua, là ngày mà quyền kiểm soát được chuyển giao cho Tập đoàn. Sự kiểm soát tồn tại khi Tập đoàn có quyền chi phối các chính sách tài chính và hoạt động của đơn vị nhằm thu được lợi ích kinh tế từ các hoạt động của đơn vị đó. Việc đánh giá quyền kiểm soát có xét đến quyền bỏ phiếu tiềm năng có thể thực hiện được tại thời điểm hiện tại.

Theo phương pháp mua tại ngày mua, tài sản và các khoản nợ phải trả của đơn vị bị mua được hợp nhất sử dụng giá trị hợp lý. Giá phí hợp nhất kinh doanh bao gồm tổng giá trị hợp lý của các tài sản đem trao đổi, các khoản nợ phải trả đã phát sinh hoặc đã thừa nhận và các công cụ vốn chủ sở hữu phát hành bởi Tập đoàn để đổi quyền kiểm soát đơn vị bị mua tại ngày trao đổi và các chi phí liên quan trực tiếp đến việc hợp nhất kinh doanh. Lợi thế thương mại là khoản chênh lệch giữa giá phí hợp nhất kinh doanh và lợi ích của Tập đoàn trong phần giá trị hợp lý thuần của các tài sản, nợ phải trả có thể xác định được và khoản nợ tiềm tàng của đơn vị bị mua. Khoản chênh lệch âm được ghi nhận ngay vào báo cáo kết quả hoạt động kinh doanh hợp nhất.

(b) Các giao dịch bằng ngoại tệ

Các giao dịch bằng các đơn vị tiền khác VND trong kỳ được quy đổi sang VND theo tỷ giá xấp xỉ với tỷ giá thực tế tại ngày giao dịch.

Các khoản mục tài sản và nợ phải trả có gốc bằng đơn vị tiền tệ khác VND được quy đổi sang VND theo tỷ giá lần lượt là tỷ giá mua chuyển khoản và tỷ giá bán chuyển khoản, của ngân hàng thương mại nơi Công ty và công ty con thường xuyên có giao dịch tại ngày kết thúc kỳ kế toán.

Tất cả các khoản chênh lệch tỷ giá hối đoái được ghi nhận vào báo cáo kết quả hoạt động kinh doanh hợp nhất.

(c) Tiền và các khoản tương đương tiền

Tiền bao gồm tiền mặt và tiền gửi ngân hàng không kỳ hạn. Các khoản tương đương tiền là các khoản đầu tư ngắn hạn có tính thanh khoản cao, có thể dễ dàng chuyển đổi thành một lượng tiền xác định, không có nhiều rủi ro về thay đổi giá trị và được sử dụng cho mục đích đáp ứng các cam kết chi tiền ngắn hạn hơn là cho mục đích đầu tư hay là các mục đích khác.

(d) Các khoản đầu tư

(i) Đầu tư nắm giữ đến ngày đáo hạn

Đầu tư nắm giữ đến ngày đáo hạn là các khoản đầu tư mà Ban Tổng giám đốc Công ty dự định và có khả năng nắm giữ đến ngày đáo hạn. Đầu tư nắm giữ đến ngày đáo hạn gồm tiền gửi ngân hàng có kỳ hạn và các khoản cho vay nắm giữ đến ngày đáo hạn. Các khoản đầu tư này được ghi nhận theo giá gốc trừ đi dự phòng phải thu khó đòi.

Công ty Cổ phần Nhựa Bình Minh và công ty con
Thuyết minh báo cáo tài chính hợp nhất giữa niên độ cho kỳ sáu tháng kết thúc
ngày 30 tháng 6 năm 2021 (tiếp theo)

Mẫu B 09a – DN/HN
(Ban hành theo Thông tư số 202/2014/TT-BTC
ngày 22 tháng 12 năm 2014 của Bộ Tài chính)

(ii) Đầu tư góp vốn vào các đơn vị khác

Đầu tư vào các công cụ vốn chủ sở hữu của các đơn vị khác được ghi nhận ban đầu theo giá gốc bao gồm giá mua và các chi phí mua có liên quan trực tiếp. Sau ghi nhận ban đầu, các khoản đầu tư này được xác định theo giá gốc trừ đi dự phòng giảm giá khoản đầu tư. Dự phòng giảm giá đầu tư được lập khi đơn vị nhận đầu tư phát sinh lỗ. Dự phòng giảm giá đầu tư được hoàn nhập khi đơn vị nhận đầu tư sau đó tạo ra lợi nhuận để bù trừ cho các khoản lỗ đã được lập dự phòng trước kia. Khoản dự phòng chỉ được hoàn nhập trong phạm vi sao cho giá trị ghi sổ của khoản đầu tư không vượt quá giá trị ghi sổ của chúng khi giá định không có khoản dự phòng nào đã được ghi nhận.

(e) Các khoản phải thu

Các khoản phải thu khách hàng và các khoản phải thu khác được phản ánh theo giá gốc trừ đi dự phòng phải thu khó đòi.

Dự phòng phải thu khó đòi được trích lập dựa trên tình trạng quá hạn của khoản nợ hoặc mức tổn thất có thể xảy ra trong trường hợp khoản nợ chưa đến hạn thanh toán nhưng tổ chức kinh tế đã lâm vào tình trạng phá sản hoặc đang làm thủ tục giải thể; hoặc người nợ mất tích, bỏ trốn, đang bị cơ quan pháp luật truy tố, giam giữ, xét xử hoặc đang thi hành án hoặc đã chết.

Dự phòng phải thu khó đòi dựa trên tình trạng quá hạn được trích lập như sau:

Thời gian quá hạn	Tỷ lệ trích lập dự phòng
Từ sáu (06) tháng đến dưới một (01) năm	30%
Từ một (01) năm đến dưới hai (02) năm	50%
Từ hai (02) năm đến dưới ba (03) năm	70%
Từ ba (03) năm trở lên	100%

Đối với các khoản nợ quá hạn, Ban Tổng Giám đốc Công ty cũng đánh giá thêm về khả năng thu hồi dự kiến của các khoản nợ này để xác định mức dự phòng.

Dự phòng phải thu khó đòi được trích lập cho các tổn thất có thể xảy ra cho các khoản nợ chưa đến hạn thanh toán được xác định bởi Ban Tổng Giám đốc Công ty sau khi xem xét đến khả năng thu hồi của các khoản nợ này.

Công ty Cổ phần Nhựa Bình Minh và công ty con
Thuyết minh báo cáo tài chính hợp nhất giữa niên độ cho kỳ sáu tháng kết thúc
ngày 30 tháng 6 năm 2021 (tiếp theo)

Mẫu B 09a – DN/HN
(Ban hành theo Thông tư số 202/2014/TT-BTC
ngày 22 tháng 12 năm 2014 của Bộ Tài chính)

(f) Hàng tồn kho

Hàng tồn kho được phản ánh theo giá thấp hơn giữa giá gốc và giá trị thuần có thể thực hiện được. Giá gốc được tính theo phương pháp bình quân gia quyền và bao gồm tất cả các chi phí phát sinh để có được hàng tồn kho ở địa điểm và trạng thái hiện tại. Đối với thành phẩm và chi phí sản xuất kinh doanh dở dang, giá gốc bao gồm chi phí nguyên vật liệu, chi phí nhân công trực tiếp và các chi phí sản xuất chung được phân bổ. Giá trị thuần có thể thực hiện được ước tính dựa vào giá bán của hàng tồn kho trừ đi các khoản chi phí ước tính để hoàn thành sản phẩm và các chi phí bán hàng trực tiếp.

Tập đoàn áp dụng phương pháp kê khai thường xuyên để hạch toán hàng tồn kho.

(g) Tài sản cố định hữu hình

(i) Nguyên giá

Tài sản cố định hữu hình được thể hiện theo nguyên giá trừ đi giá trị hao mòn lũy kế. Nguyên giá tài sản cố định hữu hình bao gồm giá mua, thuế nhập khẩu, các loại thuế mua hàng không hoàn lại và chi phí liên quan trực tiếp để đưa tài sản đến trạng thái hoạt động cho mục đích sử dụng đã dự kiến. Các chi phí phát sinh sau khi tài sản cố định hữu hình đã đưa vào hoạt động như chi phí sửa chữa, bảo dưỡng và đại tu được ghi nhận vào báo cáo kết quả hoạt động kinh doanh hợp nhất trong kỳ mà chi phí phát sinh. Trong các trường hợp có thể chứng minh một cách rõ ràng rằng các khoản chi phí này làm tăng lợi ích kinh tế trong tương lai dự tính thu được từ việc sử dụng tài sản cố định hữu hình vượt trên mức hoạt động tiêu chuẩn theo như đánh giá ban đầu, thì các chi phí này được vốn hoá như một khoản nguyên giá tăng thêm của tài sản cố định hữu hình.

(ii) Khấu hao

Khấu hao được tính theo phương pháp đường thẳng dựa trên thời gian hữu dụng ước tính của tài sản cố định hữu hình. Thời gian hữu dụng ước tính như sau:

▪ nhà cửa và vật kiến trúc	5 – 10 năm
▪ máy móc và thiết bị	3 – 8 năm
▪ phương tiện vận chuyển	6 – 8 năm
▪ thiết bị văn phòng	3 – 8 năm

(h) Tài sản cố định vô hình

(i) Quyền sử dụng đất

Quyền sử dụng đất gồm có quyền sử dụng đất được Nhà nước giao có thanh toán tiền sử dụng đất.

Quyền sử dụng đất được thể hiện theo nguyên giá trừ giá trị hao mòn lũy kế. Nguyên giá ban đầu của quyền sử dụng đất bao gồm giá thuê và các chi phí liên quan trực tiếp tới việc có được quyền sử dụng đất. Khấu hao được tính theo phương pháp đường thẳng trong thời gian từ 45 đến 50 năm.

Công ty Cổ phần Nhựa Bình Minh và công ty con
Thuyết minh báo cáo tài chính hợp nhất giữa niên độ cho kỳ sáu tháng kết thúc
ngày 30 tháng 6 năm 2021 (tiếp theo)

Mẫu B 09a – DN/HN
(Ban hành theo Thông tư số 202/2014/TT-BTC
ngày 22 tháng 12 năm 2014 của Bộ Tài chính)

(ii) Phần mềm máy vi tính

Giá mua của phần mềm máy vi tính mới mà phần mềm này không phải là một bộ phận gắn kết với phần cứng có liên quan thì được vốn hóa và hạch toán như tài sản cố định vô hình. Nguyên giá phần mềm máy vi tính được tính khấu hao theo phương pháp đường thẳng trong vòng từ 3 đến 7 năm.

(i) Chi phí xây dựng cơ bản dở dang

Xây dựng cơ bản dở dang phản ánh các khoản chi phí xây dựng và máy móc chưa được hoàn thành hoặc chưa lắp đặt xong. Không tính khấu hao cho xây dựng cơ bản dở dang trong quá trình xây dựng và lắp đặt.

(j) Chi phí trả trước dài hạn

(i) Chi phí đất trả trước

Chi phí đất trả trước bao gồm tiền thuê đất trả trước, kể cả các khoản liên quan đến đất thuê mà Tập đoàn đã nhận được giấy chứng nhận quyền sử dụng đất nhưng không đủ điều kiện ghi nhận tài sản cố định vô hình theo Thông tư số 45/2013/TT-BTC do Bộ Tài chính ban hành ngày 25 tháng 4 năm 2013 Hướng dẫn chế độ quản lý, sử dụng và trích khấu hao tài sản cố định (“Thông tư 45”), và các chi phí phát sinh khác liên quan đến việc đảm bảo cho việc sử dụng đất thuê. Các chi phí này được ghi nhận vào báo cáo kết quả hoạt động kinh doanh hợp nhất theo phương pháp đường thẳng dựa trên thời hạn của hợp đồng thuê đất là từ 41 đến 45 năm.

(ii) Công cụ và dụng cụ

Công cụ và dụng cụ bao gồm các tài sản Tập đoàn nắm giữ để sử dụng trong quá trình hoạt động kinh doanh bình thường, không đủ điều kiện ghi nhận là tài sản cố định theo Thông tư 45. Nguyên giá của công cụ và dụng cụ được phân bổ theo phương pháp đường thẳng trong thời gian từ 2 đến 3 năm.

(iii) Chi phí sửa chữa lớn

Chi phí sửa chữa lớn phản ánh chi phí sửa chữa nhà xưởng và máy móc, được thể hiện theo nguyên giá và phân bổ theo phương pháp đường thẳng trong vòng 3 năm.

(k) Các khoản phải trả người bán và phải trả khác

Các khoản phải trả người bán và các khoản phải trả khác được thể hiện theo giá gốc.



Công ty Cổ phần Nhựa Bình Minh và công ty con
Thuyết minh báo cáo tài chính hợp nhất giữa niên độ cho kỳ sáu tháng kết thúc
ngày 30 tháng 6 năm 2021 (tiếp theo)

Mẫu B 09a – DN/HN
(Ban hành theo Thông tư số 202/2014/TT-BTC
ngày 22 tháng 12 năm 2014 của Bộ Tài chính)

(l) Dự phòng

Một khoản dự phòng được ghi nhận nếu, do kết quả của một sự kiện trong quá khứ, Tập đoàn có nghĩa vụ pháp lý hiện tại hoặc liên đới có thể ước tính một cách đáng tin cậy, và chắc chắn sẽ làm giảm sút các lợi ích kinh tế trong tương lai để thanh toán các khoản nợ phải trả do nghĩa vụ đó. Khoản dự phòng được xác định bằng cách chiết khấu dòng tiền dự kiến phải trả trong tương lai với tỷ lệ chiết khấu trước thuế phản ánh đánh giá của thị trường ở thời điểm hiện tại về giá trị thời gian của tiền và rủi ro cụ thể của khoản nợ đó.

Dự phòng trợ cấp thôi việc

Theo Bộ luật Lao động Việt Nam, khi nhân viên làm việc cho công ty từ 12 tháng trở lên (“nhân viên đủ điều kiện”) tự nguyện chấm dứt hợp đồng lao động của mình thì bên sử dụng lao động phải thanh toán tiền trợ cấp thôi việc cho nhân viên đó tính dựa trên số năm làm việc và mức lương tại thời điểm thôi việc của nhân viên đó. Dự phòng trợ cấp thôi việc được lập trên cơ sở số năm nhân viên làm việc cho Tập đoàn và mức lương bình quân của họ trong vòng sáu tháng trước ngày kết thúc kỳ kế toán. Cho mục đích xác định số năm làm việc của nhân viên, thời gian nhân viên đã tham gia bảo hiểm thất nghiệp theo quy định của pháp luật và thời gian làm việc đã được Tập đoàn chi trả trợ cấp thôi việc được loại trừ.

(m) Vốn cổ phần

(i) Cổ phiếu phổ thông

Cổ phiếu phổ thông được ghi nhận theo mệnh giá. Các chi phí phát sinh liên quan trực tiếp đến việc phát hành cổ phiếu, trừ đi ảnh hưởng thuế, được ghi giảm vào thặng dư vốn cổ phần.

(ii) Thặng dư vốn cổ phần

Phần chênh lệch giữa giá phát hành và mệnh giá cổ phiếu được ghi nhận vào tài khoản thặng dư vốn cổ phần trong vốn chủ sở hữu.

(n) Quỹ khen thưởng, phúc lợi

Quỹ khen thưởng, phúc lợi được trích lập từ lợi nhuận sau thuế chưa phân phối dựa trên tỷ lệ được các cổ đông quyết định trong cuộc họp Đại hội đồng Cổ đông thường niên. Quỹ này được dùng để chi trả tiền thưởng và phúc lợi cho cán bộ, nhân viên của Tập đoàn.

(o) Các quỹ thuộc vốn chủ sở hữu

(i) Quỹ đầu tư phát triển

Quỹ đầu tư phát triển được trích lập từ lợi nhuận sau thuế chưa phân phối dựa trên tỷ lệ được các cổ đông quyết định trong cuộc họp Đại hội đồng Cổ đông Thường niên. Quỹ này được trích lập nhằm mục đích mở rộng kinh doanh trong tương lai.

Công ty Cổ phần Nhựa Bình Minh và công ty con
Thuyết minh báo cáo tài chính hợp nhất giữa niên độ cho kỳ sáu tháng kết thúc
ngày 30 tháng 6 năm 2021 (tiếp theo)

Mẫu B 09a – DN/HN
(Ban hành theo Thông tư số 202/2014/TT-BTC
ngày 22 tháng 12 năm 2014 của Bộ Tài chính)

(ii) Quỹ khác thuộc vốn chủ sở hữu

Quỹ khác thuộc vốn chủ sở hữu được trích lập từ lợi nhuận sau thuế chưa phân phối theo quyết định của các cổ đông tại cuộc họp Đại hội đồng Cổ đông thường niên. Quỹ này được trích lập nhằm mục đích bổ sung vốn cổ phần trong tương lai.

(p) Thuế

Thuế thu nhập doanh nghiệp tính trên lợi nhuận hoặc lỗ của kỳ bao gồm thuế thu nhập hiện hành và thuế thu nhập hoãn lại. Thuế thu nhập doanh nghiệp được ghi nhận trong báo cáo kết quả hoạt động kinh doanh hợp nhất ngoại trừ trường hợp có các khoản thuế thu nhập liên quan đến các khoản mục được ghi nhận thẳng vào vốn chủ sở hữu, thì khi đó các thuế thu nhập này cũng được ghi nhận thẳng vào vốn chủ sở hữu.

Thuế thu nhập hiện hành là khoản thuế dự kiến phải nộp dựa trên thu nhập chịu thuế trong kỳ, sử dụng các mức thuế suất có hiệu lực tại ngày kết thúc kỳ kế toán, và các khoản điều chỉnh thuế phải nộp liên quan đến những kỳ trước.

Thuế thu nhập hoãn lại được tính theo phương pháp bảng cân đối kế toán cho các chênh lệch tạm thời giữa giá trị ghi sổ cho mục đích báo cáo tài chính và giá trị sử dụng cho mục đích tính thuế của các khoản mục tài sản và nợ phải trả. Giá trị của thuế thu nhập hoãn lại được ghi nhận dựa trên cách thức dự kiến thu hồi hoặc thanh toán giá trị ghi sổ của các khoản mục tài sản và nợ phải trả sử dụng các mức thuế suất có hiệu lực hoặc cơ bản có hiệu lực tại ngày kết thúc kỳ kế toán.

Tài sản thuế thu nhập hoãn lại chỉ được ghi nhận trong phạm vi chắc chắn có đủ lợi nhuận tính thuế trong tương lai để chênh lệch tạm thời trên có thể sử dụng được. Tài sản thuế thu nhập hoãn lại được ghi giảm trong phạm vi không còn chắc chắn là các lợi ích về thuế liên quan này sẽ sử dụng được.

(q) Doanh thu và thu nhập khác

(i) Doanh thu bán hàng

Doanh thu bán hàng được ghi nhận trong báo cáo kết quả hoạt động kinh doanh hợp nhất khi phần lớn rủi ro và lợi ích gắn liền với quyền sở hữu sản phẩm hoặc hàng hoá được chuyển giao cho người mua. Doanh thu không được ghi nhận nếu như có những yếu tố không chắc chắn trọng yếu liên quan tới khả năng thu hồi các khoản phải thu hoặc liên quan tới khả năng hàng bán bị trả lại. Doanh thu bán hàng được ghi nhận theo số thuần sau khi đã trừ đi số chiết khấu giảm giá ghi trên hóa đơn bán hàng.

(ii) Doanh thu cung cấp dịch vụ

Doanh thu cung cấp dịch vụ được ghi nhận trong báo cáo kết quả hoạt động kinh doanh hợp nhất khi dịch vụ đã được cung cấp cho khách hàng. Doanh thu không được ghi nhận nếu như có những yếu tố không chắc chắn trọng yếu liên quan tới khả năng thu hồi các khoản phải thu.

Công ty Cổ phần Nhựa Bình Minh và công ty con
Thuyết minh báo cáo tài chính hợp nhất giữa niên độ cho kỳ sáu tháng kết thúc
ngày 30 tháng 6 năm 2021 (tiếp theo)

Mẫu B 09a – DN/HN
(Ban hành theo Thông tư số 202/2014/TT-BTC
ngày 22 tháng 12 năm 2014 của Bộ Tài chính)

(iii) Thu nhập từ tiền lãi

Thu nhập từ tiền lãi được ghi nhận theo tỷ lệ tương ứng với thời gian dựa trên số dư gốc và lãi suất áp dụng.

(iv) Thu nhập từ cổ tức

Thu nhập từ cổ tức được ghi nhận khi quyền nhận cổ tức được xác lập. Cổ tức bằng cổ phiếu không được ghi nhận là doanh thu hoạt động tài chính. Cổ tức nhận được liên quan đến giai đoạn trước khi mua khoản đầu tư được ghi giảm vào giá trị ghi sổ của khoản đầu tư.

(r) Các khoản thanh toán thuê hoạt động

Các khoản thanh toán thuê hoạt động được ghi nhận trong báo cáo kết quả hoạt động kinh doanh hợp nhất theo phương pháp đường thẳng dựa vào thời hạn của hợp đồng thuê. Các khoản hoa hồng đi thuê được ghi nhận trong báo cáo kết quả hoạt động kinh doanh hợp nhất như là một bộ phận hợp thành của tổng chi phí thuê, trong suốt thời hạn thuê.

(s) Chi phí đi vay

Chi phí đi vay được ghi nhận là chi phí trong kỳ khi chi phí này phát sinh, ngoại trừ trường hợp chi phí đi vay liên quan đến các khoản vay cho mục đích hình thành tài sản đủ điều kiện vốn hóa chi phí đi vay thì khi đó chi phí đi vay sẽ được vốn hóa và được ghi vào nguyên giá các tài sản này.

(t) Lãi trên cổ phiếu

Tập đoàn trình bày lãi cơ bản trên cổ phiếu (“EPS”) cho các cổ phiếu phổ thông. Lãi cơ bản trên cổ phiếu được tính bằng cách lấy lãi hoặc lỗ thuộc về cổ đông phổ thông của Công ty (sau khi đã trừ đi khoản phân bổ vào quỹ khen thưởng, phúc lợi cho kỳ kế toán) chia cho số lượng cổ phiếu phổ thông bình quân gia quyền lưu hành trong kỳ. Lãi suy giảm trên cổ phiếu được xác định bằng cách điều chỉnh lãi hoặc lỗ thuộc về cổ đông phổ thông và số lượng cổ phiếu phổ thông bình quân đang lưu hành có tính đến các ảnh hưởng của cổ phiếu phổ thông tiềm năng, bao gồm trái phiếu có thể chuyển đổi và quyền mua cổ phiếu.

(u) Báo cáo bộ phận

Một bộ phận là một hợp phần có thể xác định riêng biệt của Tập đoàn tham gia vào việc cung cấp các sản phẩm hoặc dịch vụ liên quan (bộ phận chia theo hoạt động kinh doanh), hoặc cung cấp sản phẩm hoặc dịch vụ trong một môi trường kinh tế cụ thể (bộ phận chia theo vùng địa lý), mỗi bộ phận này chịu rủi ro và thu được lợi ích khác biệt với các bộ phận khác. Ban Tổng Giám đốc đánh giá Tập đoàn chỉ hoạt động trong một lĩnh vực kinh doanh chính, đó là sản xuất và kinh doanh các sản phẩm dân dụng và công nghiệp từ chất dẻo và cao su, và trong một vùng địa lý chính, đó là Việt Nam.

Công ty Cổ phần Nhựa Bình Minh và công ty con
Thuyết minh báo cáo tài chính hợp nhất giữa niên độ cho kỳ sáu tháng kết thúc
ngày 30 tháng 6 năm 2021 (tiếp theo)

Mẫu B 09a – DN/HN
(Ban hành theo Thông tư số 202/2014/TT-BTC
ngày 22 tháng 12 năm 2014 của Bộ Tài chính)

(v) Các bên liên quan

Các bên được xem là bên liên quan của Tập đoàn nếu một bên có khả năng, trực tiếp hoặc gián tiếp, kiểm soát bên kia hoặc gây ảnh hưởng đáng kể tới bên kia trong việc ra các quyết định tài chính và hoạt động, hoặc khi Tập đoàn và bên kia cùng chịu sự kiểm soát chung hoặc ảnh hưởng đáng kể chung. Các bên liên quan có thể là các công ty hoặc các cá nhân, bao gồm cả các thành viên gia đình thân cận của các cá nhân được xem là liên quan.

(w) Thông tin so sánh

Thông tin so sánh trong báo cáo tài chính hợp nhất giữa niên độ này được trình bày dưới dạng dữ liệu tương ứng. Theo phương pháp này, các thông tin so sánh của năm/kỳ trước được trình bày như một phần không thể tách rời của báo cáo tài chính kỳ hiện tại và phải được xem xét trong mối liên hệ với các số liệu và thuyết minh của kỳ hiện tại. Theo đó, thông tin so sánh bao gồm trong báo cáo tài chính hợp nhất giữa niên độ này không nhằm mục đích trình bày về tình hình tài chính, kết quả hoạt động kinh doanh hợp nhất và lưu chuyển tiền tệ hợp nhất của Tập đoàn trong kỳ trước.

4. Tính thời vụ hay chu kỳ của các hoạt động kinh doanh

Kết quả hoạt động kinh doanh của Tập đoàn không chịu ảnh hưởng bởi các yếu tố thời vụ hay chu kỳ, ngoại trừ các khoản mục sau:

(a) Tiền thưởng cho nhân viên

Tập đoàn ghi nhận khoản tiền thưởng ước tính cho nhân viên dựa trên kế hoạch tài chính năm 2021 và kết quả hoạt động kinh doanh cho kỳ sáu tháng kết thúc ngày 30 tháng 6 năm 2021. Mức thưởng của nhân viên sẽ được xác định lại dựa trên kết quả hoạt động kinh doanh của cả năm vào cuối kỳ kế toán năm.

(b) Thuế thu nhập doanh nghiệp

Theo các quy định hiện hành về thuế, thuế thu nhập doanh nghiệp được tính và quyết toán tại thời điểm cuối kỳ kế toán năm. Thuế thu nhập doanh nghiệp trong kỳ được tính bằng cách áp dụng mức thuế suất 20% đối với lợi nhuận trước thuế cho kỳ sáu tháng kết thúc ngày 30 tháng 6 năm 2021.

5. Các thay đổi trong ước tính kế toán

Khi lập báo cáo tài chính hợp nhất năm và báo cáo tài chính hợp nhất giữa niên độ, Ban Tổng Giám đốc thực hiện một số ước tính kế toán. Kết quả thực tế có thể khác với các ước tính kế toán này.

Trong kỳ sáu tháng kết thúc ngày 30 tháng 6 năm 2021, không có sự thay đổi trọng yếu nào trong các ước tính kế toán so với các ước tính kế toán khi lập báo cáo tài chính hợp nhất năm gần nhất và báo cáo tài chính hợp nhất giữa niên độ cùng kỳ năm trước.



Công ty Cổ phần Nhựa Bình Minh và công ty con
Thuyết minh báo cáo tài chính hợp nhất giữa niên độ cho kỳ sáu tháng kết thúc
ngày 30 tháng 6 năm 2021 (tiếp theo)

Mẫu B 09a – DN/HN
(Ban hành theo Thông tư số 202/2014/TT-BTC
ngày 22 tháng 12 năm 2014 của Bộ Tài chính)

6. Các khoản mục hay sự kiện bất thường

Sự phát triển và lây lan của đại dịch Covid-19 tại Việt Nam đang diễn ra hết sức phức tạp và có ảnh hưởng lớn đến hoạt động sản xuất kinh doanh của nhiều doanh nghiệp thuộc nhiều ngành nghề khác nhau. Chính phủ Việt Nam đã và đang thực hiện nhiều biện pháp ngăn chặn sự lây lan của dịch bệnh, trong đó nổi bật là việc thực hiện giãn cách xã hội và đẩy mạnh tiêm chủng toàn dân. Tập đoàn đã áp dụng phương án “3 tại chỗ” cho hai nhà máy của Tập đoàn tại tỉnh Bình Dương và tỉnh Long An theo yêu cầu của chính quyền địa phương nhằm bảo đảm vừa sản xuất, kinh doanh vừa phòng, chống dịch bệnh từ ngày 15 tháng 7 năm 2021.

Mức độ ảnh hưởng của đại dịch Covid-19 đến hoạt động kinh doanh của Tập đoàn phụ thuộc vào diễn biến của dịch bệnh và sự khống chế được dịch bệnh trong tương lai mà các thông tin này không thể dự đoán chắc chắn được tại ngày lập báo cáo tài chính hợp nhất giữa niên độ này.

7. Các thay đổi trong cơ cấu của đơn vị

Không có thay đổi trong cơ cấu của Tập đoàn cho kỳ sáu tháng kết thúc ngày 30 tháng 6 năm 2021.

8. Tiền và các khoản tương đương tiền

	30/6/2021	1/1/2021
	VND	VND
Tiền mặt	443.257.012	586.146.585
Tiền gửi ngân hàng	80.695.030.086	75.151.683.906
Các khoản tương đương tiền	-	120.000.000.000
	<hr/>	<hr/>
	81.138.287.098	195.737.830.491

Công ty Cổ phần Nhựa Bình Minh và công ty con

Thuyết minh báo cáo tài chính hợp nhất giữa niên độ cho kỳ sáu tháng kết thúc ngày 30 tháng 6 năm 2021 (tiếp theo)

Mẫu B 09a – DN/HN

(Ban hành theo Thông tư số 202/2014/TT-BTC
ngày 22 tháng 12 năm 2014 của Bộ Tài chính)

9. Các khoản đầu tư tài chính

(a) Đầu tư nắm giữ đến ngày đáo hạn

	30/6/2021		1/1/2021			
	Lãi suất năm	Giá gốc VND	Giá trị hợp lý VND	Lãi suất năm	Giá gốc VND	Giá trị hợp lý VND
Đầu tư nắm giữ đến ngày đáo hạn – ngắn hạn						
▪ Tiền gửi ngân hàng có kỳ hạn gốc từ trên 3 tháng đến 12 tháng	4,6% – 10%	840.000.000.000	840.000.000.000	6,2% - 9%	1.210.000.000.000	1.210.000.000.000

Công ty Cổ phần Nhựa Bình Minh và công ty con

Thuyết minh báo cáo tài chính hợp nhất giữa niên độ cho kỳ sáu tháng kết thúc ngày 30 tháng 6 năm 2021 (tiếp theo)

Mẫu B 09a – DN/HN

(Ban hành theo Thông tư số 202/2014/TT-BTC ngày 22 tháng 12 năm 2014 của Bộ Tài chính)

(b) Đầu tư góp vốn vào các công ty liên kết

	Số lượng cổ phần	%	% quyền biểu quyết	Giá gốc VND	30/6/2021		Số lượng cổ phần	%	% quyền biểu quyết	1/1/2021		
					Phân chia lãi/(lỗ) lũy kế	Giá trị ghi sổ VND				Phân chia lãi/(lỗ) lũy kế	Giá trị ghi sổ VND	
Đầu tư góp vốn vào các công ty liên kết												
• Công ty Cổ phần Nhựa Đà Nẵng	650.000	29,05%	29,05%	8.125.000.000	7.039.952.248	15.164.952.248	650.000	29,05%	29,05%	8.125.000.000	5.301.350.993	13.426.350.993
• Công ty Cổ phần Đầu tư Kinh doanh Bất động sản Bình Minh Việt	5.460.000	26%	26%	54.600.000.000	-	54.600.000.000	5.460.000	26%	26%	54.600.000.000	-	54.600.000.000
				<u>62.725.000.000</u>	<u>7.039.952.248</u>	<u>69.764.952.248</u>				<u>62.725.000.000</u>	<u>5.301.350.993</u>	<u>68.026.350.993</u>

Biến động giá trị ghi sổ của khoản đầu tư vào các công ty liên kết trong kỳ như sau:

	Kỳ sáu tháng kết thúc ngày	
	30/6/2021 VND	30/6/2020 VND
Số dư đầu kỳ	68.026.350.993	66.743.742.917
Phân chia lãi trong công ty liên kết	2.388.601.255	999.629.617
Cổ tức nhận được từ công ty liên kết	(650.000.000)	-
Số dư cuối kỳ	<u>69.764.952.248</u>	<u>67.743.372.534</u>

Công ty Cổ phần Nhựa Bình Minh và công ty con
Thuyết minh báo cáo tài chính hợp nhất giữa niên độ cho kỳ sáu tháng kết thúc
ngày 30 tháng 6 năm 2021 (tiếp theo)

Mẫu B 09a – DN/HN
 (Ban hành theo Thông tư số 202/2014/TT-BTC
 ngày 22 tháng 12 năm 2014 của Bộ Tài chính)

(c) Đầu tư góp vốn vào đơn vị khác

	Tại ngày 30/6/2021 và ngày 1/1/2021				
	Số lượng cổ phần	% sở hữu và quyền biểu quyết	Giá gốc VND	Dự phòng VND	Giá trị hợp lý
Công ty Cổ phần Nhựa Tân Tiến (i)	20.000	3,00%	4.000.000.000	(2.000.000.000)	(*)

(i) Công ty Cổ phần Nhựa Tân Tiến là một công ty cổ phần được thành lập theo Giấy Chứng Nhận Đăng ký Kinh doanh số 0302706634 do Sở Kế hoạch Đầu tư Thành phố Hồ Chí Minh cấp và thay đổi lần thứ 13 ngày 8 tháng 4 năm 2013. Hoạt động chính là sản xuất kinh doanh các sản phẩm tiêu dùng từ chất dẻo, nhựa kỹ thuật, xi mạ trên nhựa, các sản phẩm nhựa chất lượng cao, kích cỡ lớn phục vụ các ngành kinh doanh kỹ thuật, các dự án đầu tư.

(*) Tại ngày báo cáo, không có thông tin về giá trị hợp lý của khoản đầu tư này.

10. Phải thu ngắn hạn của khách hàng

Phải thu khách hàng chi tiết theo khách hàng lớn

	30/6/2021 VND	1/1/2021 VND
Công ty Cổ phần Tập đoàn Đức Tường	107.549.391.407	97.147.720.675
Công ty TNHH SXTM Phương Hoàng	29.671.298.274	32.605.841.390
Công ty TNHH Đầu Tư – Tư Vấn – Xây Dựng Thép Mới	-	9.180.981.436
Các khách hàng khác	128.631.312.560	117.132.204.233
	265.852.002.241	256.066.747.734

Công ty Cổ phần Nhựa Bình Minh và công ty con
Thuyết minh báo cáo tài chính hợp nhất giữa niên độ cho kỳ sáu tháng kết thúc
ngày 30 tháng 6 năm 2021 (tiếp theo)

Mẫu B 09a – DN/HN
(Ban hành theo Thông tư số 202/2014/TT-BTC
ngày 22 tháng 12 năm 2014 của Bộ Tài chính)

11. Trả trước cho người bán ngắn hạn

	30/6/2021	1/1/2021
	VND	VND
Công ty TNHH Eplas	31.987.605.193	35.039.747.073
Công ty TNHH Công Nghệ Hóa Nhựa Bông Sen	9.539.416.272	10.624.748.472
Các nhà cung cấp khác	31.056.951.244	24.442.755.730
	<hr/>	<hr/>
	72.583.972.709	70.107.251.275
	<hr/>	<hr/>

12. Phải thu về cho vay ngắn hạn

	Kỳ hạn	Lãi suất	30/6/2021	1/1/2021
		năm	VND	VND
Cho vay đối với Công ty Cổ phần Nhựa Đà Nẵng - công ty liên kết	12 tháng	6.5%	10.000.000.000	10.000.000.000
			<hr/>	<hr/>

Khoản cho vay này không có tài sản đảm bảo.

13. Phải thu ngắn hạn khác

	30/6/2021	1/1/2021
	VND	VND
Ký cược, ký quỹ ngắn hạn	10.182.030.450	10.768.331.720
Dự thu lãi tiền gửi ngân hàng	36.051.662.872	41.469.559.373
Tạm ứng cho nhân viên	1.517.316.000	842.500.000
Lãi dự thu từ cho vay đối với Công ty Cổ phần Nhựa Đà Nẵng – một công ty liên kết	325.000.002	-
Phải thu khác	150.423.478	145.806.764
	<hr/>	<hr/>
	48.226.432.802	53.226.197.857
	<hr/>	<hr/>

Công ty Cổ phần Nhựa Bình Minh và công ty con

Thuyết minh báo cáo tài chính hợp nhất giữa niên độ cho kỳ sáu tháng kết thúc ngày 30 tháng 6 năm 2021 (tiếp theo)

Mẫu B 09a – DN/HN

(Ban hành theo Thông tư số 202/2014/TT-BTC
ngày 22 tháng 12 năm 2014 của Bộ Tài chính)

14. Dự phòng phải thu ngắn hạn khó đòi

	Số ngày quá hạn	30/6/2021			Giá trị có thể thu hồi VND	Số ngày quá hạn	1/1/2021		
		Giá gốc VND	Dự phòng VND				Giá gốc VND	Dự phòng VND	Giá trị có thể thu hồi VND
Nợ quá hạn									
Công ty TNHH TM Nhựa Đức Thành	Trên 5 năm	34.844.128.351	(34.844.128.351)	-	Trên 5 năm	34.844.128.351	(34.844.128.351)	-	
Doanh nghiệp Tư nhân Thanh Tuyết	Trên 5 năm	20.992.959.002	(20.992.959.002)	-	Trên 5 năm	20.992.959.002	(20.992.959.002)	-	
Công ty TNHH Đầu tư - Tư vấn - Xây dựng Thép Mới	Từ trên 1 năm đến 2 năm	-	-	-	Từ trên 1 năm đến 2 năm	9.180.981.436	(6.333.117.353)	2.847.864.083	
Các khách hàng khác	Từ trên 2 năm đến 3 năm	3.530.235.865	(3.463.324.999)	66.910.866	Từ trên 1 năm đến 3 năm	6.049.621.460	(5.132.644.549)	916.976.911	
		<u>59.367.323.218</u>	<u>(59.300.412.352)</u>	<u>66.910.866</u>		<u>71.067.690.249</u>	<u>(67.302.849.255)</u>	<u>3.764.840.994</u>	

Công ty Cổ phần Nhựa Bình Minh và công ty con
Thuyết minh báo cáo tài chính hợp nhất giữa niên độ cho kỳ sáu tháng kết thúc
ngày 30 tháng 6 năm 2021 (tiếp theo)

Mẫu B 09a – DN/HN
(Ban hành theo Thông tư số 202/2014/TT-BTC
ngày 22 tháng 12 năm 2014 của Bộ Tài chính)

Biến động dự phòng phải thu khó đòi trong kỳ như sau:

	Kỳ sáu tháng kết thúc ngày	
	30/6/2021 VND	30/6/2020 VND
Số dư đầu kỳ	67.302.849.255	92.052.916.048
Trích lập dự phòng trong kỳ	1.796.478.420	11.291.546.863
Hoàn nhập dự phòng trong kỳ	(9.798.915.323)	(11.877.414.052)
Số dư cuối kỳ	59.300.412.352	91.467.048.859

15. Hàng tồn kho

	30/6/2021		1/1/2021	
	Giá gốc VND	Dự phòng VND	Giá gốc VND	Dự phòng VND
Hàng mua đang đi đường	23.386.492.920	-	24.960.367.300	-
Nguyên vật liệu	237.349.587.407	-	130.743.004.526	-
Công cụ và dụng cụ	2.727.385.081	-	1.977.309.190	-
Chi phí sản xuất kinh doanh dở dang	33.363.423.079	-	31.516.172.427	-
Thành phẩm	286.381.334.288	(1.221.402.200)	179.417.020.007	(704.980.176)
Hàng hóa	36.475.467.184	(995.059.874)	29.332.603.276	(761.542.866)
	619.683.689.959	(2.216.462.074)	397.946.476.726	(1.466.523.042)

Bao gồm trong hàng tồn kho tại ngày 30 tháng 6 năm 2021 có 9.599 triệu VND thành phẩm và 9.285 triệu VND hàng hóa (1/1/2021: 3.262 triệu VND thành phẩm và 7.709 triệu VND hàng hóa) được ghi nhận theo giá trị thuần có thể thực hiện được.

Biến động dự phòng hàng tồn kho trong kỳ như sau:

	Kỳ sáu tháng kết thúc ngày	
	30/6/2021 VND	30/6/2020 VND
Số dư đầu kỳ	1.466.523.042	2.473.349.255
Trích lập dự phòng trong kỳ	749.939.032	453.857.117
Số dư cuối kỳ	2.216.462.074	2.927.206.372

Công ty Cổ phần Nhựa Bình Minh và công ty con

Thuyết minh báo cáo tài chính hợp nhất giữa niên độ cho kỳ sáu tháng kết thúc ngày 30 tháng 6 năm 2021 (tiếp theo)

Mẫu B 09a – DN/HN

*(Ban hành theo Thông tư số 202/2014/TT-BTC
ngày 22 tháng 12 năm 2014 của Bộ Tài chính)*

16. Tài sản cố định hữu hình

	Nhà cửa và vật kiến trúc VND	Máy móc và thiết bị VND	Phương tiện vận chuyển VND	Thiết bị văn phòng VND	Tổng VND
Nguyên giá					
Số dư đầu kỳ	507.946.939.493	1.251.310.978.295	38.855.694.753	11.741.895.867	1.809.855.508.408
Tăng trong kỳ	-	21.215.947.583	865.800.000	-	22.081.747.583
Chuyển từ chi phí xây dựng cơ bản dở dang	-	17.552.100.272	-	-	17.552.100.272
Số dư cuối kỳ	507.946.939.493	1.290.079.026.150	39.721.494.753	11.741.895.867	1.849.489.356.263
Giá trị hao mòn lũy kế					
Số dư đầu kỳ	331.541.174.875	955.222.218.397	30.612.909.080	5.902.742.000	1.323.279.044.352
Khấu hao trong kỳ	34.011.731.853	58.809.101.936	1.742.769.793	601.314.102	95.164.917.684
Số dư cuối kỳ	365.552.906.728	1.014.031.320.333	32.355.678.873	6.504.056.102	1.418.443.962.036
Giá trị còn lại					
Số dư đầu kỳ	176.405.764.618	296.088.759.898	8.242.785.673	5.839.153.867	486.576.464.056
Số dư cuối kỳ	142.394.032.765	276.047.705.817	7.365.815.880	5.237.839.765	431.045.394.227

Bao gồm trong tài sản cố định hữu hình có các tài sản có nguyên giá 768.613 triệu VND tại ngày 30 tháng 6 năm 2021 (1/1/2021: 682.915 triệu VND), đã khấu hao hết nhưng vẫn đang được sử dụng.



Công ty Cổ phần Nhựa Bình Minh và công ty con
Thuyết minh báo cáo tài chính hợp nhất giữa niên độ cho kỳ sáu tháng kết thúc ngày
30 tháng 6 năm 2021 (tiếp theo)

Mẫu B 09a – DN/HN
(Ban hành theo Thông tư số 202/2014/TT-BTC
ngày 22 tháng 12 năm 2014 của Bộ Tài chính)

17. Tài sản cố định vô hình

	Quyền sử dụng đất VND	Phần mềm máy vi tính VND	Tổng VND
Nguyên giá			
Số dư đầu kỳ	9.570.664.750	26.343.021.078	35.913.685.828
Tăng trong kỳ	-	260.000.000	260.000.000
Chuyển từ chi phí xây dựng cơ bản dở dang	-	2.871.491.250	2.871.491.250
Số dư cuối kỳ	9.570.664.750	29.474.512.328	39.045.177.078
Giá trị hao mòn lũy kế			
Số dư đầu kỳ	3.624.641.941	21.036.563.691	24.661.205.632
Khấu hao trong kỳ	78.954.216	2.661.073.576	2.740.027.792
Số dư cuối kỳ	3.703.596.157	23.697.637.267	27.401.233.424
Giá trị còn lại			
Số dư đầu kỳ	5.946.022.809	5.306.457.387	11.252.480.196
Số dư cuối kỳ	5.867.068.593	5.776.875.061	11.643.943.654

Bao gồm trong tài sản cố định vô hình có các tài sản với nguyên giá 10.898 triệu VND đã được khấu hao hết tại ngày 30 tháng 6 năm 2021 (1/1/2021: 10.898 triệu VND), nhưng vẫn đang được sử dụng.

Công ty Cổ phần Nhựa Bình Minh và công ty con
Thuyết minh báo cáo tài chính hợp nhất giữa niên độ cho kỳ sáu tháng kết thúc
ngày 30 tháng 6 năm 2021 (tiếp theo)

Mẫu B 09a – DN/HN
(Ban hành theo Thông tư số 202/2014/TT-BTC
ngày 22 tháng 12 năm 2014 của Bộ Tài chính)

18. Chi phí xây dựng cơ bản dở dang

	Kỳ sáu tháng kết thúc ngày	
	30/6/2021	30/6/2020
	VND	VND
Số dư đầu kỳ	14.553.656.580	27.925.505.552
Tăng trong kỳ	22.616.981.428	12.620.339.400
Chuyển sang tài sản cố định hữu hình	(17.552.100.272)	(25.841.705.561)
Chuyển sang tài sản cố định vô hình	(2.871.491.250)	(712.318.181)
Số dư cuối kỳ	16.747.046.486	13.991.821.210

Các công trình xây dựng cơ bản dở dang lớn như sau:

	30/6/2021	1/1/2021
	VND	VND
Máy móc và thiết bị	16.747.046.486	12.189.172.268
Phần mềm máy vi tính	-	2.364.484.312
	16.747.046.486	14.553.656.580

19. Chi phí trả trước

(a) Chi phí trả trước ngắn hạn

	30/6/2021	1/1/2021
	VND	VND
Chi phí đất trả trước	1.892.772.349	-
Công cụ và dụng cụ	1.461.721.221	3.530.129.515
Chi phí khác	2.303.466.368	533.754.710
	5.657.959.938	4.063.884.225

Công ty Cổ phần Nhựa Bình Minh và công ty con

Thuyết minh báo cáo tài chính hợp nhất giữa niên độ cho kỳ sáu tháng kết thúc ngày 30 tháng 6 năm 2021 (tiếp theo)

Mẫu B 09a – DN/HN

*(Ban hành theo Thông tư số 202/2014/TT-BTC
ngày 22 tháng 12 năm 2014 của Bộ Tài chính)*

(b) Chi phí trả trước dài hạn

	Chi phí đất trả trước VND	Công cụ và dụng cụ VND	Chi phí sửa chữa lớn VND	Tổng VND
Số dư đầu kỳ	222.430.091.339	49.084.460.108	9.615.969.235	281.130.520.682
Tăng trong kỳ	-	23.128.649.690	1.095.642.375	24.224.292.065
Phân bổ trong kỳ	(2.850.036.786)	(14.714.662.317)	(3.797.135.482)	(21.361.834.585)
Số dư cuối kỳ	219.580.054.553	57.498.447.481	6.914.476.128	283.992.978.162

Công ty Cổ phần Nhựa Bình Minh và công ty con
Thuyết minh báo cáo tài chính hợp nhất giữa niên độ cho kỳ sáu tháng kết thúc ngày
30 tháng 6 năm 2021 (tiếp theo)

Mẫu B 09a – DN/HN
(Ban hành theo Thông tư số 202/2014/TT-BTC
ngày 22 tháng 12 năm 2014 của Bộ Tài chính)

20. Tài sản thuế thu nhập hoãn lại

	Thuế suất	30/6/2021 VND	1/1/2021 VND
Chi phí phải trả và các khoản dự phòng	20%	11.714.167.726	11.697.166.303

21. Thiết bị, vật tư, phụ tùng thay thế

Thiết bị, vật tư, phụ tùng thay thế dài hạn liên quan đến thiết bị, vật tư, phụ tùng không đủ tiêu chuẩn ghi nhận tài sản cố định được sử dụng cho sản xuất, kinh doanh của doanh nghiệp. Trị giá của thiết bị, phụ tùng thay thế dài hạn khi xuất dùng được ghi nhận vào chi phí sản xuất kinh doanh trong kỳ.

22. Phải trả người bán ngắn hạn

(a) Phải trả người bán chi tiết theo các nhà cung cấp lớn

	Giá gốc và số có khả năng trả nợ	
	30/6/2021 VND	1/1/2021 VND
Công ty TNHH Nhựa và Hóa Chất TPC ViNa	88.076.323.500	56.271.072.000
Công ty TNHH Hóa chất AGC Việt Nam	42.336.096.000	33.517.440.000
Công ty TNHH Thương mại Sản xuất và Dịch vụ Hóa Thịnh	-	2.253.460.000
Các nhà cung cấp khác	57.313.894.194	58.246.550.992
	187.726.313.694	150.288.522.992

(b) Phải trả người bán là bên liên quan

	Giá gốc và số có khả năng trả nợ	
	30/6/2021 VND	1/1/2021 VND
Công ty liên kết		
Công ty Cổ phần Nhựa Đà Nẵng	1.379.394.203	1.265.833.177
Các công ty liên quan khác		
Công ty TNHH Nhựa và Hóa Chất TPC ViNa	88.076.323.500	56.271.072.000
Công ty TNHH SCG Performance Chemicals	10.725.351.000	3.816.548.280
Công ty TNHH SCG Plastics	-	455.241.870

Khoản phải trả thương mại cho bên liên quan không có đảm bảo, không chịu lãi và có thời hạn hoàn trả là từ 14 đến 30 ngày kể từ ngày ghi trên hóa đơn.

Công ty Cổ phần Nhựa Bình Minh và công ty con
Thuyết minh báo cáo tài chính hợp nhất giữa niên độ cho kỳ sáu tháng kết thúc
ngày 30 tháng 6 năm 2021 (tiếp theo)

Mẫu B 09a – DN/HN
(Ban hành theo Thông tư số 202/2014/TT-BTC
ngày 22 tháng 12 năm 2014 của Bộ Tài chính)

23. Người mua trả tiền trước ngắn hạn

	30/6/2021	1/1/2021
	VND	VND
Công ty TNHH Xây Dựng - Sản Xuất - Thương Mại - Dịch Vụ Lan Thanh	3.064.967.548	8.171.673.824
Công ty TNHH MTV Thương mại Dịch vụ Tô Minh Liêm	-	1.156.484.509
Công ty Cổ phần Sản xuất và Thương mại Tường Vân	3.738.878.972	7.322.929.855
Công ty TNHH Một Thành Viên Sản Xuất - Thương mại và Xây Dựng Hoàn Tuấn Thành	1.998.674.182	340.393.945
Công ty TNHH Trường Minh Hải	1.962.971.437	2.723.550.441
Các khách hàng khác	25.996.398.999	7.014.752.746
	<hr/>	<hr/>
	36.761.891.138	26.729.785.320

Công ty Cổ phần Nhựa Bình Minh và công ty con

Thuyết minh báo cáo tài chính hợp nhất giữa niên độ cho kỳ sáu tháng kết thúc ngày 30 tháng 6 năm 2021 (tiếp theo)

Mẫu B 09a – DN/HN

(Ban hành theo Thông tư số 202/2014/TT-BTC ngày 22 tháng 12 năm 2014 của Bộ Tài chính)

24. Thuế phải nộp/phải thu Nhà nước

(a) Thuế phải nộp Nhà nước

	1/1/2021 VND	Số phải nộp trong kỳ VND	Số đã nộp trong kỳ VND	Số cần trừ trong kỳ/chuyển sang thuế phải thu VND	30/6/2021 VND
Thuế giá trị gia tăng	11.636.063.399	385.878.973.618	(103.000.616.597)	(294.514.420.420)	-
Thuế xuất nhập khẩu	-	25.352.682.116	(25.352.682.116)	-	-
Thuế thu nhập doanh nghiệp	23.926.570.391	31.030.253.783	(44.837.493.671)	-	10.119.330.503
Thuế thu nhập cá nhân	2.703.155.512	16.320.446.423	(21.032.258.279)	2.160.653.110	151.996.766
Thuế khác	-	149.038.218	(149.038.218)	-	-
	38.265.789.302	458.731.394.158	(194.372.088.881)	(292.353.767.310)	10.271.327.269

(b) Thuế phải thu Nhà nước

	1/1/2021 VND	Số phát sinh trong kỳ VND	Chuyển từ thuế phải nộp VND	30/6/2021 VND
Thuế thu nhập cá nhân	-	-	2.160.653.110	2.160.653.110
Các loại thuế khác	-	78.116.794	-	78.116.794
	-	78.116.794	2.160.653.110	2.238.769.904

Công ty Cổ phần Nhựa Bình Minh và công ty con
Thuyết minh báo cáo tài chính hợp nhất giữa niên độ cho kỳ sáu tháng kết thúc
ngày 30 tháng 6 năm 2021 (tiếp theo)

Mẫu B 09a – DN/HN
(Ban hành theo Thông tư số 202/2014/TT-BTC
ngày 22 tháng 12 năm 2014 của Bộ Tài chính)

25. Chi phí phải trả ngắn hạn

	30/6/2021	1/1/2021
	VND	VND
Chiết khấu thanh toán	11.953.242.013	15.209.242.274
Chi phí bán hàng cho hệ thống phân phối	43.703.026.561	126.755.131.591
Tiền thưởng cho nhân viên	14.118.788.001	46.904.000.000
Thù lao cho Hội đồng Quản trị và Ban Kiểm soát	2.620.000.000	-
Chi phí lãi vay	14.352.380	4.113.000
Chi phí khác	1.608.392.957	3.634.315.907
	<hr/>	<hr/>
	74.017.801.912	192.506.802.772
	<hr/>	<hr/>

26. Phải trả ngắn hạn khác

	30/6/2021	1/1/2021
	VND	VND
Nhận ký quỹ, ký cược	1.083.233.670	913.233.670
Tài sản thừa chờ giải quyết	393.273.928	393.273.928
Cổ tức phải trả	350.414.300	350.414.300
Kinh phí công đoàn	285.189.400	279.425.180
Phải trả khác	2.291.359.484	6.227.200.668
	<hr/>	<hr/>
	4.403.470.782	8.163.547.746
	<hr/>	<hr/>

Công ty Cổ phần Nhựa Bình Minh và công ty con

Thuyết minh báo cáo tài chính hợp nhất giữa niên độ cho kỳ sáu tháng kết thúc ngày 30 tháng 6 năm 2021 (tiếp theo)

Mẫu B 09a – DN/HN

(Ban hành theo Thông tư số 202/2014/TT-BTC ngày 22 tháng 12 năm 2014 của Bộ Tài chính)

27. Vay ngắn hạn

	1/1/2021		Biến động trong kỳ		30/6/2021	
	Giá trị ghi sổ VND	Số có khả năng trả nợ VND	Tăng VND	(Giảm) VND	Giá trị ghi sổ VND	Số có khả năng trả nợ VND
Vay ngắn hạn	55.310.000.000	55.310.000.000	20.000.000	(90.000.000)	55.240.000.000	55.240.000.000

Điều khoản và điều kiện của các khoản vay ngắn hạn hiện còn số dư như sau:

	Loại tiền	Lãi suất năm	30/6/2021 VND	1/1/2021 VND
<i>Vay từ:</i>				
Công ty Cổ phần Đầu tư Kinh doanh Bất động sản Bình Minh Việt - công ty liên kết (i)	VND	0%	54.600.000.000	54.600.000.000
Các khách hàng khác (ii)	VND	7,15%	640.000.000	710.000.000
			55.240.000.000	55.310.000.000

- (i) Khoản vay này có kỳ hạn gốc 12 tháng và không được đảm bảo.
- (ii) Số dư này liên quan đến khoản tiền đặt cọc nhận được từ các khách hàng phục vụ cho việc thực hiện hợp đồng mua bán hàng hóa được ký giữa Tập đoàn và các khách hàng.



Công ty Cổ phần Nhựa Bình Minh và công ty con
Thuyết minh báo cáo tài chính hợp nhất giữa niên độ cho kỳ sáu tháng kết thúc ngày
30 tháng 6 năm 2021 (tiếp theo)

Mẫu B 09a – DN/HN
(Ban hành theo Thông tư số 202/2014/TT-BTC
ngày 22 tháng 12 năm 2014 của Bộ Tài chính)

28. Quỹ khen thưởng, phúc lợi

Biến động của quỹ khen thưởng, phúc lợi trong kỳ như sau:

	Kỳ sáu tháng kết thúc ngày	
	30/6/2021	30/6/2020
	VND	VND
Số dư đầu kỳ	10.946.279.100	21.591.761.023
Trích lập trong kỳ (Thuyết minh 30)	-	38.048.967.000
Sử dụng trong kỳ	-	(21.591.761.023)
Thu lại tiền trả thừa	541.000	-
	<hr/>	<hr/>
Số dư cuối kỳ	10.946.820.100	38.048.967.000

29. Dự phòng phải trả dài hạn

Dự phòng phải trả dài hạn thể hiện số dư dự phòng trợ cấp thôi việc được trích lập cho các nhân viên đủ điều kiện hưởng khoản trợ cấp này của Tập đoàn.

Công ty Cổ phần Nhựa Bình Minh và công ty con

Thuyết minh báo cáo tài chính hợp nhất giữa niên độ cho kỳ sáu tháng kết thúc ngày 30 tháng 6 năm 2021 (tiếp theo)

Mẫu B 09a – DN/HN

(Ban hành theo Thông tư số 202/2014/TT-BTC
ngày 22 tháng 12 năm 2014 của Bộ Tài chính)

30. Thay đổi vốn chủ sở hữu

	Vốn cổ phần VND	Thặng dư vốn cổ phần VND	Quỹ đầu tư phát triển VND	Quỹ khác thuộc vốn chủ sở hữu VND	Lợi nhuận sau thuế chưa phân phối VND	Tổng VND
Số dư tại ngày 1 tháng 1 năm 2021	818.609.380.000	1.592.782.700	1.157.256.738.050	44.983.552.000	449.082.189.911	2.471.524.642.661
Lợi nhuận thuần trong kỳ	-	-	-	-	125.791.610.683	125.791.610.683
Cổ tức (Thuyết minh 32)	-	-	-	-	(284.876.064.240)	(284.876.064.240)
Trích thưởng cho Hội đồng Quản trị và Ban Kiểm soát	-	-	-	-	(5.224.443.770)	(5.224.443.770)
Số dư tại ngày 30 tháng 6 năm 2021	818.609.380.000	1.592.782.700	1.157.256.738.050	44.983.552.000	284.773.292.584	2.307.215.745.334
Số dư tại ngày 1 tháng 1 năm 2020	818.609.380.000	1.592.782.700	1.341.071.761.133	44.983.552.000	263.026.102.818	2.469.283.578.651
Lợi nhuận thuần trong kỳ	-	-	-	-	258.621.462.865	258.621.462.865
Cổ tức (Thuyết minh 32)	-	-	-	-	(245.582.814.000)	(245.582.814.000)
Trích lập quỹ khen thưởng, phúc lợi	-	-	-	-	(38.048.967.000)	(38.048.967.000)
Trích thưởng cho Hội đồng Quản trị và Ban Kiểm soát	-	-	-	-	(4.227.663.000)	(4.227.663.000)
Bổ sung lợi nhuận sau thuế chưa phân phối từ quỹ đầu tư phát triển	-	-	(28.815.023.083)	-	28.815.023.083	-
Số dư tại ngày 30 tháng 6 năm 2020	818.609.380.000	1.592.782.700	1.312.256.738.050	44.983.552.000	262.603.144.766	2.440.045.597.516

Công ty Cổ phần Nhựa Bình Minh và công ty con
Thuyết minh báo cáo tài chính hợp nhất giữa niên độ cho kỳ sáu tháng kết thúc
ngày 30 tháng 6 năm 2021 (tiếp theo)

Mẫu B 09a – DN/HN
(Ban hành theo Thông tư số 202/2014/TT-BTC
ngày 22 tháng 12 năm 2014 của Bộ Tài chính)

31. Vốn cổ phần

Vốn cổ phần được duyệt và đã phát hành của Công ty là:

	30/6/2021		1/1/2021	
	Số cổ phiếu	VND	Số cổ phiếu	VND
Vốn cổ phần được duyệt và đã phát hành				
Cổ phiếu phổ thông	81.860.938	818.609.380.000	81.860.938	818.609.380.000
Số cổ phiếu đang lưu hành				
Cổ phiếu phổ thông	81.860.938	818.609.380.000	81.860.938	818.609.380.000

Cổ phiếu phổ thông có mệnh giá là 10.000 VND. Mỗi cổ phiếu phổ thông tương ứng với một phiếu biểu quyết tại các cuộc họp cổ đông của Công ty. Các cổ đông được nhận cổ tức mà Công ty công bố vào từng thời điểm. Tất cả cổ phiếu phổ thông đều có thứ tự ưu tiên như nhau đối với tài sản còn lại của Công ty. Các quyền lợi của các cổ phiếu đã được Công ty mua lại đều bị tạm ngừng cho tới khi chúng được phát hành lại.

Không có biến động vốn cổ phần trong kỳ.

Chi tiết cổ đông tại ngày báo cáo như sau:

	30/6/2021		1/1/2021	
	Vốn cổ phần VND	% sở hữu	Vốn cổ phần VND	% sở hữu
Nawaplastic Industries Co., Ltd.	445.259.110.000	54,4%	445.259.110.000	54,4%
Các cổ đông khác	373.350.270.000	45,6%	373.350.270.000	45,6%
	818.609.380.000	100%	818.609.380.000	100%

Công ty mẹ, Nawaplastic Industries Co., Ltd. được thành lập tại Thái Lan.

Công ty Cổ phần Nhựa Bình Minh và công ty con
Thuyết minh báo cáo tài chính hợp nhất giữa niên độ cho kỳ sáu tháng kết thúc
ngày 30 tháng 6 năm 2021 (tiếp theo)

Mẫu B 09a – DN/HN
(Ban hành theo Thông tư số 202/2014/TT-BTC
ngày 22 tháng 12 năm 2014 của Bộ Tài chính)

32. Cổ tức

Đại hội đồng Cổ đông của Công ty vào ngày 27 tháng 4 năm 2021 đã quyết định phân phối khoản cổ tức 517.361 triệu VND, tương đương 99% lợi nhuận sau thuế của năm 2020 bằng tiền mặt, trong đó Công ty đã tạm ứng khoản cổ tức 232.485 triệu VND trong năm 2020 (kỳ sáu tháng kết thúc ngày 30 tháng 6 năm 2020). Đại hội đồng Cổ đông của Công ty vào ngày 24 tháng 6 năm 2020 đã quyết định phân phối khoản cổ tức 409.305 triệu VND từ lợi nhuận sau thuế của năm 2019 bằng tiền mặt, tương đương 50% vốn điều lệ, trong đó Công ty đã tạm ứng khoản cổ tức 163.722 triệu VND trong năm 2019).

33. Khoản mục ngoài bảng cân đối kế toán

(a) Ngoại tệ

	30/6/2021		1/1/2021	
	Nguyên tệ	Tương đương VND	Nguyên tệ	Tương đương VND
USD	52.779	1.213.731.604	31.446	725.217.018
THB	93.920	72.600.160	93.920	72.600.160
		<u>1.286.331.764</u>		<u>797.817.178</u>

(b) Cam kết chi tiêu vốn

Tại ngày báo cáo, Tập đoàn có các cam kết vốn sau đã được duyệt nhưng chưa được phản ánh trong bảng cân đối kế toán hợp nhất:

	30/6/2021 VND	1/1/2021 VND
Đã được duyệt và đã ký kết hợp đồng	3.583.594.502	14.631.295.262



Công ty Cổ phần Nhựa Bình Minh và công ty con
Thuyết minh báo cáo tài chính hợp nhất giữa niên độ cho kỳ sáu tháng kết thúc
ngày 30 tháng 6 năm 2021 (tiếp theo)

Mẫu B 09a – DN/HN
(Ban hành theo Thông tư số 202/2014/TT-BTC
ngày 22 tháng 12 năm 2014 của Bộ Tài chính)

34. Doanh thu bán hàng và cung cấp dịch vụ

Tổng doanh thu thể hiện tổng giá trị hàng bán và dịch vụ đã cung cấp không bao gồm thuế giá trị gia tăng.

Doanh thu thuần bao gồm:

	Kỳ sáu tháng kết thúc ngày	
	30/6/2021 VND	30/6/2020 VND
Tổng doanh thu		
▪ Bán thành phẩm	2.500.079.918.512	2.158.033.725.979
▪ Bán vật tư, hàng hóa	112.326.310.289	118.697.475.066
▪ Dịch vụ vận chuyển	5.335.000	6.116.818
	<hr/>	<hr/>
	2.612.411.563.801	2.276.737.317.863
	<hr/>	<hr/>
Trừ đi các khoản giảm trừ doanh thu		
▪ Chiết khấu thương mại	(6.258.746.724)	(1.434.000)
▪ Hàng bán bị trả lại	(520.833.939)	(6.078.866.413)
	<hr/>	<hr/>
	(6.779.580.663)	(6.080.300.413)
	<hr/>	<hr/>
Doanh thu thuần	2.605.631.983.138	2.270.657.017.450

35. Giá vốn hàng bán và dịch vụ cung cấp

	Kỳ sáu tháng kết thúc ngày	
	30/6/2021 VND	30/6/2020 VND
Tổng giá vốn hàng bán của:		
▪ Thành phẩm đã bán	2.096.305.408.191	1.559.729.252.501
▪ Vật tư, hàng hóa đã bán	115.394.117.774	110.529.901.865
▪ Dự phòng giảm giá hàng tồn kho	749.939.032	453.857.117
	<hr/>	<hr/>
	2.212.449.464.997	1.670.713.011.483

Công ty Cổ phần Nhựa Bình Minh và công ty con
Thuyết minh báo cáo tài chính hợp nhất giữa niên độ cho kỳ sáu tháng kết thúc
ngày 30 tháng 6 năm 2021 (tiếp theo)

Mẫu B 09a – DN/HN
(Ban hành theo Thông tư số 202/2014/TT-BTC
ngày 22 tháng 12 năm 2014 của Bộ Tài chính)

36. Doanh thu hoạt động tài chính

	Kỳ sáu tháng kết thúc ngày	
	30/6/2021	30/6/2020
	VND	VND
Thu nhập lãi tiền gửi ngân hàng và cho vay	35.061.218.344	37.847.312.963
Lãi chênh lệch tỷ giá	584.077.591	232.817.846
	35.645.295.935	38.080.130.809

37. Chi phí tài chính

	Kỳ sáu tháng kết thúc ngày	
	30/6/2021	30/6/2020
	VND	VND
Chiết khấu thanh toán	71.481.104.830	59.068.330.493
Chi phí lãi vay	18.939.380	25.566.863
Lỗ chênh lệch tỷ giá	143.380.628	66.223.104
	71.643.424.838	59.160.120.460

38. Chi phí bán hàng

	Kỳ sáu tháng kết thúc ngày	
	30/6/2021	30/6/2020
	VND	VND
Chi phí bán hàng của hệ thống phân phối	86.793.503.680	141.932.450.622
Chi phí nhân viên	32.017.515.370	19.003.337.829
Chi phí vận chuyển	14.356.899.205	11.858.486.545
Chi phí vật liệu và bao bì	5.718.610.008	4.599.457.128
Chi phí dịch vụ mua ngoài	7.185.430.279	7.014.050.169
Chi phí quảng cáo, tiếp thị	2.649.909.632	3.785.112.620
Chi phí khấu hao	1.731.189.535	1.773.750.961
Chi phí hội nghị khách hàng	460.600.000	6.000.000.000
Chi phí khác	9.258.216.977	17.207.928.538
	160.171.874.686	213.174.574.412

Công ty Cổ phần Nhựa Bình Minh và công ty con
Thuyết minh báo cáo tài chính hợp nhất giữa niên độ cho kỳ sáu tháng kết thúc
ngày 30 tháng 6 năm 2021 (tiếp theo)

Mẫu B 09a – DN/HN
(Ban hành theo Thông tư số 202/2014/TT-BTC
ngày 22 tháng 12 năm 2014 của Bộ Tài chính)

39. Chi phí quản lý doanh nghiệp

	Kỳ sáu tháng kết thúc ngày	
	30/6/2021	30/6/2020
	VND	VND
Chi phí nhân viên quản lý	30.377.118.520	21.761.668.745
Chi phí vật liệu quản lý	2.041.211.164	1.252.273.869
Chi phí khấu hao	2.287.390.312	3.634.270.758
Thuế, phí và lệ phí	3.655.323.306	3.486.403.696
Hoàn nhập dự phòng phải thu khó đòi	(7.688.844.286)	(585.867.189)
Chi phí dịch vụ mua ngoài	6.825.169.497	5.429.985.953
Chi phí khác	7.033.353.901	9.445.068.148
	<hr/>	<hr/>
	44.530.722.414	44.423.803.980

40. Chi phí sản xuất và kinh doanh theo yếu tố

	Kỳ sáu tháng kết thúc ngày	
	30/6/2021	30/6/2020
	VND	VND
Chi phí nguyên vật liệu bao gồm trong chi phí sản xuất và chi phí mua hàng hóa để bán lại	2.024.681.643.061	1.344.110.989.672
Chi phí nhân công và nhân viên	189.302.085.455	166.118.154.776
Chi phí khấu hao	97.904.945.476	104.423.311.430
Chi phí dịch vụ mua ngoài	97.087.868.359	88.941.568.674
Chi phí khác	119.379.157.337	187.588.830.176
	<hr/>	<hr/>

Công ty Cổ phần Nhựa Bình Minh và công ty con
Thuyết minh báo cáo tài chính hợp nhất giữa niên độ cho kỳ sáu tháng kết thúc
ngày 30 tháng 6 năm 2021 (tiếp theo)

Mẫu B 09a – DN/HN
(Ban hành theo Thông tư số 202/2014/TT-BTC
ngày 22 tháng 12 năm 2014 của Bộ Tài chính)

41. Thuế thu nhập doanh nghiệp

(a) Ghi nhận trong báo cáo kết quả hoạt động kinh doanh hợp nhất

	Kỳ sáu tháng kết thúc ngày	
	30/6/2021 VND	30/6/2020 VND
Chi phí thuế TNDN hiện hành Kỳ hiện hành	31.030.253.783	64.467.788.622
Lợi ích thuế TNDN hoãn lại Phát sinh và hoàn nhập các khoản chênh lệch tạm thời	(17.001.423)	(62.330.309)
Chi phí thuế TNDN	<u>31.013.252.360</u>	<u>64.405.458.313</u>

(b) Đối chiếu thuế suất thực tế

	Kỳ sáu tháng kết thúc ngày	
	30/6/2021 VND	30/6/2020 VND
Lợi nhuận kế toán trước thuế	156.804.863.043	323.026.921.178
Thuế tính theo thuế suất của Công ty	31.360.972.609	64.605.384.236
Ảnh hưởng của phần lãi trong công ty liên kết	(347.720.249)	(199.925.923)
	<u>31.013.252.360</u>	<u>64.405.458.313</u>

Công ty Cổ phần Nhựa Bình Minh và công ty con
Thuyết minh báo cáo tài chính hợp nhất giữa niên độ cho kỳ sáu tháng kết thúc
ngày 30 tháng 6 năm 2021 (tiếp theo)

Mẫu B 09a – DN/HN
(Ban hành theo Thông tư số 202/2014/TT-BTC
ngày 22 tháng 12 năm 2014 của Bộ Tài chính)

(c) Thuế suất áp dụng

Công ty có nghĩa vụ nộp cho Nhà nước thuế thu nhập doanh nghiệp bằng 20% trên lợi nhuận tính thuế.

Công ty TNHH Một Thành Viên Nhựa Bình Minh Miền Bắc – công ty con: Theo các điều khoản trong Giấy Chứng nhận Đầu tư, công ty con có nghĩa vụ nộp cho Nhà nước thuế thu nhập bằng 15% trên lợi nhuận tính thuế trong 12 năm đầu tính từ năm hoạt động đầu tiên (từ năm 2007 đến năm 2018) và thuế suất thuế thu nhập thông thường cho những năm tiếp theo cho hoạt động sản xuất ống và phụ tùng ống nhựa các loại uPVC, PE, PP. Các quy định hiện hành về thuế cho phép công ty con được miễn thuế thu nhập trong 3 năm kể từ năm đầu tiên có lợi nhuận chịu thuế (từ năm 2009 đến năm 2011) và giảm 50% thuế thu nhập trong 7 năm tiếp theo (từ năm 2012 đến năm 2018). Tất cả các miễn giảm thuế trên sẽ không áp dụng với các hoạt động còn lại và các khoản thu nhập khác, các khoản này sẽ chịu thuế suất 20%.

42. Lãi trên cổ phiếu

(a) Lãi cơ bản trên cổ phiếu

Việc tính toán lãi cơ bản trên cổ phiếu trong kỳ được dựa trên số lợi nhuận thuộc về cổ đông phổ thông sau khi trừ đi số phân bổ vào quỹ khen thưởng, phúc lợi và số lượng cổ phiếu phổ thông bình quân gia quyền trong kỳ, chi tiết như sau:

(i) Lợi nhuận thuần thuộc về cổ đông phổ thông

	Kỳ sáu tháng kết thúc ngày	
	30/6/2021 VND	30/6/2020 VND
Lợi nhuận thuần trong kỳ	125.791.610.683	258.621.462.865
Số phân bổ vào quỹ khen thưởng, phúc lợi (*)	-	-
Lợi nhuận thuần thuộc về cổ đông phổ thông	125.791.610.683	258.621.462.865

(*) Khoản tiền thưởng cho người lao động từ năm 2020 được trích lập như một khoản chi phí trước thuế thu nhập doanh nghiệp thay vì trích lập từ lợi nhuận sau thuế như các năm trước 2020. Theo đó, khoản phân bổ vào quỹ khen thưởng, phúc lợi cho các kỳ sáu tháng kết thúc ngày 30 tháng 6 năm 2021 và ngày 30 tháng 6 năm 2020 bằng không.

Công ty Cổ phần Nhựa Bình Minh và công ty con
Thuyết minh báo cáo tài chính hợp nhất giữa niên độ cho kỳ sáu tháng kết thúc
ngày 30 tháng 6 năm 2021 (tiếp theo)

Mẫu B 09a – DN/HN
 (Ban hành theo Thông tư số 202/2014/TT-BTC
 ngày 22 tháng 12 năm 2014 của Bộ Tài chính)

(ii) Số cổ phiếu phổ thông bình quân gia quyền

	Kỳ sáu tháng kết thúc ngày	
	30/6/2021	30/6/2020
	Cổ phiếu	Cổ phiếu
Số cổ phiếu phổ thông bình quân gia quyền trong kỳ	81.860.938	81.860.938

(iii) Lãi cơ bản trên cổ phiếu

	Kỳ sáu tháng kết thúc ngày	
	30/6/2021	30/6/2020
	VND	VND
Lãi cơ bản trên cổ phiếu	1.537	3.159

(b) Lãi suy giảm trên cổ phiếu

Tại ngày 30 tháng 6 năm 2021 và ngày 30 tháng 6 năm 2020, Công ty không có cổ phiếu phổ thông tiềm năng do vậy việc trình bày lãi suy giảm trên cổ phiếu không áp dụng.

43. Các giao dịch chủ yếu với các bên liên quan


Ngoài các số dư với bên liên quan được trình bày trong các thuyết minh khác của báo cáo tài chính hợp nhất giữa niên độ này, Tập đoàn có các giao dịch chủ yếu với các bên liên quan trong kỳ như sau:

	Giá trị giao dịch	
	Kỳ sáu tháng kết thúc ngày	Kỳ sáu tháng kết thúc ngày
	30/6/2021	30/6/2020
	VND	VND
Công ty liên kết		
Công ty Cổ phần Nhựa Đà Nẵng		
Chi phí thuê kho	545.454.545	545.454.545
Chi phí hoa hồng	4.128.313.460	3.493.460.083
Chi phí vận chuyển	3.760.000.000	1.960.770.000
Cho vay	-	10.000.000.000
Thu nhập lãi cho vay	325.000.002	1.100.767.123
Các công ty liên quan khác		
Công ty TNHH Nhựa và Hóa Chất TPC ViNa		
Mua nguyên vật liệu	880.694.725.000	491.499.960.000
Công ty TNHH SCG Performance Chemicals		
Mua nguyên vật liệu	90.288.390.030	17.331.013.800

Công ty Cổ phần Nhựa Bình Minh và công ty con
Thuyết minh báo cáo tài chính hợp nhất giữa niên độ cho kỳ sáu tháng kết thúc
ngày 30 tháng 6 năm 2021 (tiếp theo)

Mẫu B 09a – DN/HN
(Ban hành theo Thông tư số 202/2014/TT-BTC
ngày 22 tháng 12 năm 2014 của Bộ Tài chính)

	Giá trị giao dịch	
	Kỳ sáu tháng kết thúc ngày 30/6/2021 VND	30/6/2020 VND
Công ty TNHH SCG Plastics		
Mua nguyên vật liệu	31.155.087.060	1.133.480.200
Công ty TNHH Nawa Intertech		
Mua nguyên vật liệu	1.416.692.020	
Mua máy móc, thiết bị	-	1.499.074.882
Công Ty TNHH Sản Xuất Bao Bì Alcamax (Việt Nam)		
Mua nguyên vật liệu	53.118.504	268.939.600
Tiền lương, thưởng và thù lao cho Thành viên Hội đồng Quản trị, Ban Tổng Giám đốc và Ban Kiểm soát		
Thành viên Hội đồng Quản trị		
Ông Sakchai Patiparnpreechawud	1.099.882.895	497.894.737
Ông Nguyễn Hoàng Ngân	2.575.161.122	1.913.865.690
Ông Wisit Rechaipichitgool	1.908.236.997	1.424.770.013
Ông Poramate Larnroongroj	659.929.737	290.767.314
Ông Phan Khắc Long	659.929.737	308.736.842
Thành viên khác của Ban Tổng Giám đốc		
Tiền lương và thưởng	3.324.802.167	2.908.197.176
Thành viên Ban Kiểm soát		
Thù lao	1.329.161.106	709.315.065



44. Thông tin so sánh

Thông tin so sánh được mang sang từ số dư và số liệu trình bày trong báo cáo tài chính hợp nhất của Tập đoàn tại ngày và cho năm kết thúc ngày 31 tháng 12 năm 2020 và số dư và số liệu trình bày trong báo cáo tài chính hợp nhất giữa niên độ của Tập đoàn cho kỳ sáu tháng kết thúc ngày 30 tháng 6 năm 2020.

Ngày 24 tháng 8 năm 2021

Người lập:

Phùng Hữu Luận
 Phó Giám đốc Kế toán Quản trị

Người duyệt:



Nguyễn Hoàng Ngân
 Tổng Giám đốc